

# Europawahl 2024 im Kreis Recklinghausen

9. Juni 2024

Endgültige Ergebnisse



**KREIS  
RECKLINGHAUSEN**  
DER VESTISCHE KREIS



- I. Allgemeine Informationen
- II. Rechtsgrundlagen
- III. Wahlrechtsgrundsätze
- IV. Wahlsystem
- V. Wahlgebiet
- VI. Zugelassene Listen
  
- A. Ergebnisse der Europawahl im Kreis Recklinghausen

# Europawahl 2024 im Kreis Recklinghausen

## I. Allgemeine Informationen

Bereits seit dem Jahre 1958 gibt es ein Europäisches Parlament (EP). Die Mitglieder dieses Parlaments wurden jedoch bis zum Jahre 1979 nicht direkt gewählt, sondern die einzelnen Nationalstaaten entsandten aus ihren Reihen Abgeordnete.

Die erste Direktwahl zum Europäischen Parlament fand in den damaligen neun Mitgliedstaaten der Europäischen Gemeinschaft im Juni 1979 statt, in der Bundesrepublik Deutschland am 10.06.1979. Gewählt wurden insgesamt 410 Abgeordnete, davon 81 aus der Bundesrepublik. Dieser 1. Direktwahl vorausgegangen war der am 20.09.1976 gefasste Beschluss der Europäischen Gemeinschaft (EG) über die Einführung allgemeiner unmittelbarer Wahlen zum Europäischen Parlament. Der Ratsbeschluss und der ihm beigefügte "Akt zur Einführung allgemeiner unmittelbarer Wahlen der Abgeordneten der Versammlung" sahen vor, dass in den neun Mitgliedstaaten insgesamt 410 Abgeordnete für die Dauer von 5 Jahren gewählt werden.

Bei der 2. Direktwahl des Europäischen Parlaments im Juni 1984 erhöhte sich die Abgeordnetenzahl durch den Beitritt Griechenlands um 24 auf 434.

Die 3. Direktwahl des Europäischen Parlaments fand im Juni 1989 statt. Durch die Aufnahme der Länder Spanien (60 Sitze) und Portugal (24 Sitze) in die Europäische Gemeinschaft am 01.01.1986 erhöhte sich die Zahl der Sitze im Europäischen Parlament von 434 auf 518.

Die 4. Direktwahl des Europäischen Parlaments erfolgte im Juni 1994. Herbeigeführt durch die Vereinigung Deutschlands war auf Beschluss des Rates der Europäischen Gemeinschaft die Gesamtzahl der Sitze von 518 auf 567 erhöht worden. Gleichzeitig wurde die Sitzverteilung auf die 12 Mitgliedstaaten neu geregelt. Auf die Bundesrepublik Deutschland entfielen nunmehr 99 Sitze (vorher 81).

Im Juni 1999 wurde die 5. Direktwahl des Europäischen Parlaments in der Europäischen Gemeinschaft durchgeführt. Durch den Beitritt von Finnland, Österreich und Schweden erhöhte sich die Zahl der Mitgliedstaaten der Europäischen Gemeinschaft auf 15. Demzufolge erhöhte sich auch die Anzahl der Sitze im Europäischen Parlament von 567 auf 626.

Anlässlich der 6. Direktwahl des Europäischen Parlaments im Juni 2004 stiegen durch den Beitritt von 10 neuen Mitgliedstaaten (Polen, Tschechische Republik, Slowakei, Ungarn, Slowenien, Litauen, Lettland, Estland, Malta und Zypern) am 01.05.2005 die Zahl der Mitgliedstaaten der Europäischen Gemeinschaft auf 25.

Hierdurch erhöhte sich erneut die Anzahl der Sitze im Europäischen Parlament von 626 auf 732. Auf die Bundesrepublik Deutschland entfielen weiterhin 99 Sitze.

Die 7. Wahl des Europäischen Parlaments fand im Juni 2009 statt. Die Zahl der Mitgliedstaaten war durch den Beitritt von Bulgarien und Rumänien auf 27 angestiegen. Die Zahl der zu besetzenden Sitze im Parlament betrug seinerzeit 736, von denen weiterhin 99 Sitze auf die Bundesrepublik Deutschland entfielen.

Bei der 8. Wahl der Abgeordneten des Europäischen Parlaments am 25. Mai 2014 waren aus der Bundesrepublik Deutschland im Bundesgebiet rund 62 Millionen Menschen nach Eintragung in die Wählerverzeichnisse wahlberechtigt. Die Wahlbeteiligung betrug bei 29.843.798 abgegebenen Stimmen 48,1%.

Erstmals wurden bei der Wahl zum Europäischen Parlament „europäische Spitzenkandidatinnen bzw. -kandidaten“ aufgestellt. Zeitgleich mit der Europawahl fanden 2014 in Deutschland in zehn Bundesländern insbesondere Kommunalwahlen statt. Im EU-Durchschnitt lag die Wahlbeteiligung bei 43,1%. 2014 war Kroatien erstmals an der Wahl beteiligt.

In der Zeit vom 23. bis 26. Mai 2019 fanden in den 28 Mitgliedstaaten der Europäischen Union – das Vereinigte Königreich eingeschlossen – die 9. Wahlen zum Europäischen Parlament statt, in Deutschland wurde am 26. Mai 2019 gewählt. Insgesamt waren rund 310 Millionen EU-Bürgerinnen und -Bürger wahlberechtigt. Es wurden 705 Abgeordnete in das Europäische Parlament gewählt, davon entfielen 96 Sitze auf die Bundesrepublik Deutschland. Die Wahlbeteiligung lag in Deutschland bei 61,4%.

Vom 6. bis 9. Juni 2024 waren die Bürgerinnen und Bürger der Europäischen Union zum 10. Mal dazu aufgerufen, das Europäische Parlament zu wählen. Es wurden insgesamt 720 Mitglieder gewählt. In Deutschland fand die Wahl am 9. Juni 2024 statt, 61.963.020 Personen waren wahlberechtigt.

## II. Rechtsgrundlagen

Das in der Bundesrepublik Deutschland für die Europawahl geltende Wahlrecht ergibt sich im Wesentlichen aus dem Europawahlgesetz mit weitgehenden Verweisungen auf das Bundeswahlgesetz und aus der eigenständig, ohne Verweisung auf die Bundeswahlordnung, konzipierten Europawahlordnung. Dabei sind die europäischen Rahmenvorgaben voll im innerstaatlichen Wahlrecht berücksichtigt.

Im Einzelnen gelten:

- das Gesetz über die Wahl der Abgeordneten des Europäischen Parlaments aus der Bundesrepublik Deutschland (Europawahlgesetz – EuWG) in der Fassung der Bekanntmachung vom 8. März 1994 (BGBl. I S. 423, 555, 852), das zuletzt durch Artikel 1 des Gesetzes vom 11. Januar 2023 (BGBl. I Nr. 11) geändert worden ist,

- die Europawahlordnung (EuWO) in der Fassung der Bekanntmachung vom 2. Mai 1994 (BGBl. I S. 957), die zuletzt durch Artikel 1 der Verordnung vom 11. August 2023 (BGBl. 2023 I Nr. 215) geändert worden ist,

- das Bundeswahlgesetz (BWG) in der Fassung der Bekanntmachung vom 23. Juli 1993 (BGBl. I S. 1288, 1594), das zuletzt durch Artikel 1 des Gesetzes vom 7. März 2024 (BGBl. 2024 I Nr. 91) geändert worden ist.

Auf die Europawahl finden weiterhin die Vorschriften der Bundeswahlgeräteverordnung, das Wahlprüfungsgesetz, das Strafgesetzbuch, das Europaabgeordnetengesetz, das Wahlstatistikgesetz und das Parteiengesetz Anwendung.

## III. Wahlrechtsgrundsätze

Die Abgeordneten aus der Bundesrepublik Deutschland werden in

### o **Allgemeiner**

Das allgemeine Wahlrecht in der Bundesrepublik Deutschland zur 10. Direktwahl des Europäischen Parlaments steht seit der Europawahl 1994 neben Deutschen auch Staatsangehörigen der übrigen Mitgliedstaaten der Europäischen Gemeinschaft (Unionsbürgern) zu; wie vergleichbar auch Deutsche in den übrigen Mitgliedstaaten wahlberechtigt sind.

Deutsche sind danach wahlberechtigt, wenn sie das 16. (!) Lebensjahr – das Alter für die Wahlberechtigung bei Europawahlen ist erstmals für die Wahl 2024 von bisher 18 auf 16 Jahre herabgesetzt worden – vollendet haben, in der Bundesrepublik Deutschland seit mindestens 3 Monaten eine Wohnung innehaben oder sich sonst gewöhnlich aufhalten und nicht vom Wahlrecht ausgeschlossen sind. Ferner sind alle sogenannten EG-Deutsche, die am Wahltag seit mindestens drei Monaten in den übrigen Mitgliedstaaten der Europäischen Gemeinschaft eine Wohnung innehaben oder sich sonst gewöhnlich aufhalten, wahlberechtigt.

Des Weiteren sind auch diejenigen Deutschen im Sinne des Art. 116 Absatz 1 Grundgesetz wahlberechtigt, die am Wahltag entweder in den Gebieten der übrigen 40 Mitgliedstaaten des Europarates (sogenannte "Europaratslösung") oder nicht länger als 25 Jahre in einem anderen Staat leben (sogenannte "Fristenlösung"), sofern sie vor ihrem Wegzug mindestens 3 Monate ununterbrochen im Wahlgebiet gewohnt oder sich sonst gewöhnlich aufgehalten haben und - bei der Europaratslösung – das Wahlgebiet erst nach dem 23. Mai 1949 verlassen haben. Daneben gibt es Sonderregelungen zur Ausübung des Wahlrechts für Seeleute; Binnenschiffer; im Vollzug gerichtlich angeordneter Freiheitsentziehung befindliche Personen sowie für andere Untergebrachte; und Bedienstete des öffentlichen Dienstes, die auf Anordnung ihres Dienstherrn ihre Wohnung oder ihren gewöhnlichen Aufenthalt im Ausland haben.

**Unionsbürger** sind seit der Europawahl 1994 – nach ihrer freien Entscheidung – auch in der Bundesrepublik Deutschland wahlberechtigt, wenn sie im Wahlgebiet ansässig sind. Ansässig sind Unionsbürger, wenn sie in der Bundesrepublik Deutschland eine Wohnung innehaben oder sich sonst gewöhnlich aufhalten. Ferner müssen sie als "Nichtdeutsche" alle übrigen Voraussetzungen der deutschen Wahlberechtigung erfüllen und vom Wahlrecht nicht ausgeschlossen sein, was sich nach dem Deutschen Recht bestimmt, aber auch einen Wahlausschluss infolge einer Einzelfallentscheidung im Herkunftsmitgliedstaat berücksichtigt.

Das **Wahlrecht** darf nur einmal und nur persönlich ausgeübt werden. Wahlberechtigte Deutsche im Ausland bzw. Unionsbürger in der Bundesrepublik Deutschland müssen sich demnach entscheiden (Antragsverfahren), wo sie ihr Wahlrecht wahrnehmen wollen.

- **Unmittelbarer**

Unmittelbar sind Wahlen, bei denen sich aus den abgegebenen Wählerstimmen ohne Zwischenschaltung von Wahlmännern oder sonstigem fremden Willen ergibt, wer als Abgeordneter gewählt ist oder nachrücken kann.

- **Freier**

Frei sind Wahlen, bei denen die Wahlberechtigten unbeeinflusst von äußerem Zwang unter mehreren Kandidaten oder Kandidatenlisten die Auswahl haben. Dazu gehört auch das Gebot der freien Kandidatenaufstellung. Eine Werbung für die Kandidaten verstößt freilich nicht gegen den Grundsatz der freien Wahl.

- **Gleicher**

Gleich sind Wahlen, bei denen jeder Wähler und jeder Kandidat die gleiche Chance haben. Der "Zählwert" und der "Erfolgswert" jeder Stimme müssen gleich sein.

- **Geheimer**

Geheim sind Wahlen, bei denen nicht ermittelt werden kann, wie der einzelne Wähler abgestimmt hat. Der Wähler muss nach deutschem Wahlrecht eine Wahlkabine aufsuchen, unbeobachtet seine Stimme durch ein Kreuz auf dem Stimmzettel vergeben und diesen in einem Umschlag in die Wahlurne werfen.

Wahl gewählt.

## IV. Wahlsystem

Anders als bei der Bundestagswahl mit einem Mischsystem von Mehrheitswahl (Erststimme - Persönlichkeitswahl im Wahlkreis) und Verhältniswahl (Zweitstimme - Listenwahl) erfolgt die Wahl zum Europäischen Parlament in der Bundesrepublik nach den Grundsätzen der Verhältniswahl.

Jeder Wähler hat nur eine Stimme, die er einer Parteiliste geben kann, nicht einem bestimmten Kandidaten. Die Listen können entweder für die einzelnen Länder (Landeslisten) oder als gemeinsame Listen für alle Länder (Bundeslisten) aufgestellt werden.

Die Verteilung der Mandate auf die verschiedenen Parteien erfolgt – wie auch bei der Bundestagswahl – nach der Divisormethode mit Standardrundung (nach Sainte-Laguë/Schepers). Von der Sitzverteilung waren bisher solche Parteien/sonstige politische Vereinigungen ausgeschlossen, die nicht mindestens fünf v.H. bzw. seit dem Bundestagsbeschluss vom 13. Juni 2013 drei v.H. der abgegebenen gültigen Stimmen im Wahlgebiet erreicht haben (Sperrklausel). Diese Sperrklausel (sog. „Prozenthürde“) wurde am 26. Februar 2014 vom Bundesverfassungsgericht für verfassungswidrig erklärt und ist somit nichtig.

## V. Wahlgebiet

Das Wahlgebiet ist das Gebiet der Bundesrepublik Deutschland. Aufgrund des reinen Verhältniswahlsystems gibt es bei der Europawahl keine besonderen Wahlkreise. Kreise und kreisfreie Städte bilden die räumlichen Wahleinheiten.

Aus organisatorisch wahltechnischen Gründen werden für den Zweck der Stimmabgabe in den Gemeinden Stimmbezirke gebildet; für das Gebiet des Kreises Recklinghausen gibt es insgesamt 516 Stimmbezirke (340 Urnen- und 176 Briefwahlbezirke).

Zur Europawahl 2024 waren im Kreis Recklinghausen rund 465.800 Personen wahlberechtigt.

## VI. Zugelassene Listen

Im Land Nordrhein-Westfalen sind folgende Parteien bzw. politische Vereinigungen zugelassen worden:

1. Christlich Demokratische Union Deutschlands (CDU)
2. BÜNDNIS 90/DIE GRÜNEN (GRÜNE)
3. Sozialdemokratische Partei Deutschlands (SPD)
4. Alternative für Deutschland (AfD)
5. Freie Demokratische Partei (FDP)
6. DIE LINKE (DIE LINKE)
7. Partei für Arbeit, Rechtsstaat, Tierschutz, Elitenförderung und basisdemokratische Initiative (Die PARTEI)
8. PARTEI MENSCH UMWELT TIERSCHUTZ (Tierschutzpartei)
9. Piratenpartei Deutschland (PIRATEN)
10. Volt Deutschland (Volt)
11. Familien-Partei Deutschlands (FAMILIE)
12. FREIE WÄHLER (FREIE WÄHLER)
13. Ökologisch-Demokratische Partei - Die Naturschutzpartei (ÖDP)
14. Bündnis für Innovation & Gerechtigkeit (BIG)
15. MERA25 - Gemeinsam für Europäische Unabhängigkeit (MERA25)
16. Aktion Partei für Tierschutz (TIERSCHUTZ hier!)
17. Partei der Humanisten (PdH)
18. Die Heimat (HEIMAT)
19. Bündnis C – Christen für Deutschland (Bündnis C)
20. Partei für schulmedizinische Verjüngungsforschung
21. Menschliche Welt – für das Wohl und Glücklichein aller (MENSCHLICHE WELT)
22. Marxistisch-Leninistische Partei Deutschlands (MLPD)
23. Deutsche Kommunistische Partei (DKP)
24. Sozialistische Gleichheitspartei, Vierte Internationale (SGP)



25. Aktion Bürger für Gerechtigkeit (ABG)
26. Basisdemokratische Partei Deutschland (dieBasis)
27. BÜNDNIS FÜR DEUTSCHLAND (BÜNDNIS DEUTSCHLAND)
28. Bündnis Sahra Wagenknecht – Vernunft und Gerechtigkeit (BSW)
29. Demokratische Allianz für Vielfalt und Aufbruch (DAVA)
30. Klimaliste Deutschland (KLIMALISTE)
31. Parlament aufmischen – Stimme der Letzten Generation (LETZTE GENERATION)
32. Partei der Vernunft (PDV)
33. Partei des Fortschritts (PdF)
34. V-Partei <sup>3</sup> - Partei für Veränderung, Vegetarier und Veganer (V-PARTEI <sup>3</sup> )

## **A. Ergebnisse der Europawahl im Kreis Recklinghausen**

Wahlbuch  
Europawahl  
09.06.2024  
Kreis Recklinghausen  
Herausgegeben am 17.06.2024

# Inhaltsverzeichnis

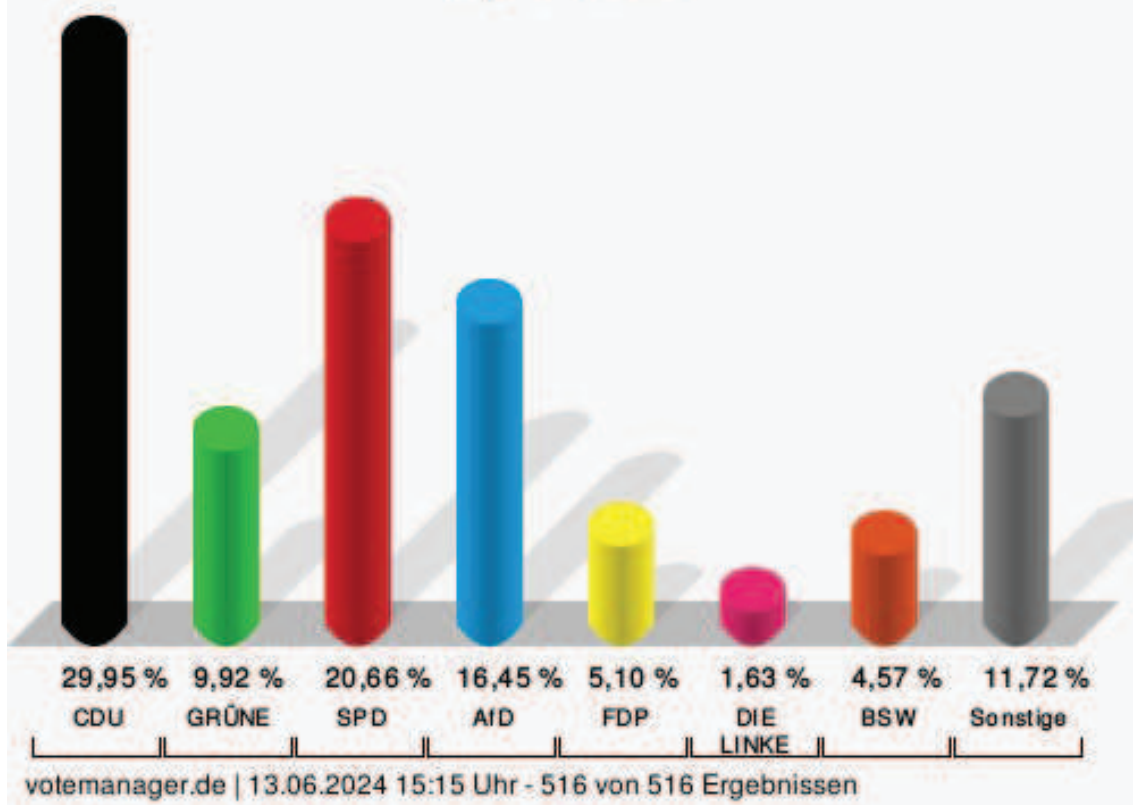
Europawahl	1
Kreis Recklinghausen	1
Gemeinden	7
Stadt Castrop-Rauxel	7
Stadt Datteln	13
Stadt Dorsten	19
Stadt Gladbeck	25
Stadt Haltern am See	31
Stadt Herten	37
Stadt Marl	43
Stadt Oer-Erkenschwick	49
Stadt Recklinghausen	55
Stadt Waltrop	61
Übersicht Gemeinden	67

# Europawahl

## Kreis Recklinghausen

	Anzahl	Prozent
CDU	84.792	29,95 %
GRÜNE	28.085	9,92 %
SPD	58.500	20,66 %
AfD	46.572	16,45 %
FDP	14.429	5,10 %
DIE LINKE	4.612	1,63 %
Die PARTEI	5.266	1,86 %
Tierschutzpartei	5.496	1,94 %
PIRATEN	1.262	0,45 %
Volt	4.640	1,64 %
FAMILIE	2.106	0,74 %
FREIE WÄHLER	1.613	0,57 %
ÖDP	754	0,27 %
BIG	322	0,11 %
MERA25	637	0,22 %
TIERSCHUTZ hier!	1.365	0,48 %
PdH	391	0,14 %
HEIMAT	207	0,07 %
Bündnis C	304	0,11 %
„Verjüngungsforschung“	117	0,04 %
MENSCHLICHE WELT	351	0,12 %
MLPD	186	0,07 %
DKP	66	0,02 %
SGP	32	0,01 %
ABG	163	0,06 %
dieBasis	372	0,13 %
BÜNDNIS DEUTSCHLAND	1.308	0,46 %
BSW	12.952	4,57 %
DAVA	3.196	1,13 %
KLIMALISTE	115	0,04 %
LETZTE GENERATION	397	0,14 %
PDV	217	0,08 %
PdF	1.969	0,70 %
V-Partei³	334	0,12 %

## Kreis Recklinghausen Europawahl 09.06.2024



CDU = Christlich Demokratische Union Deutschlands

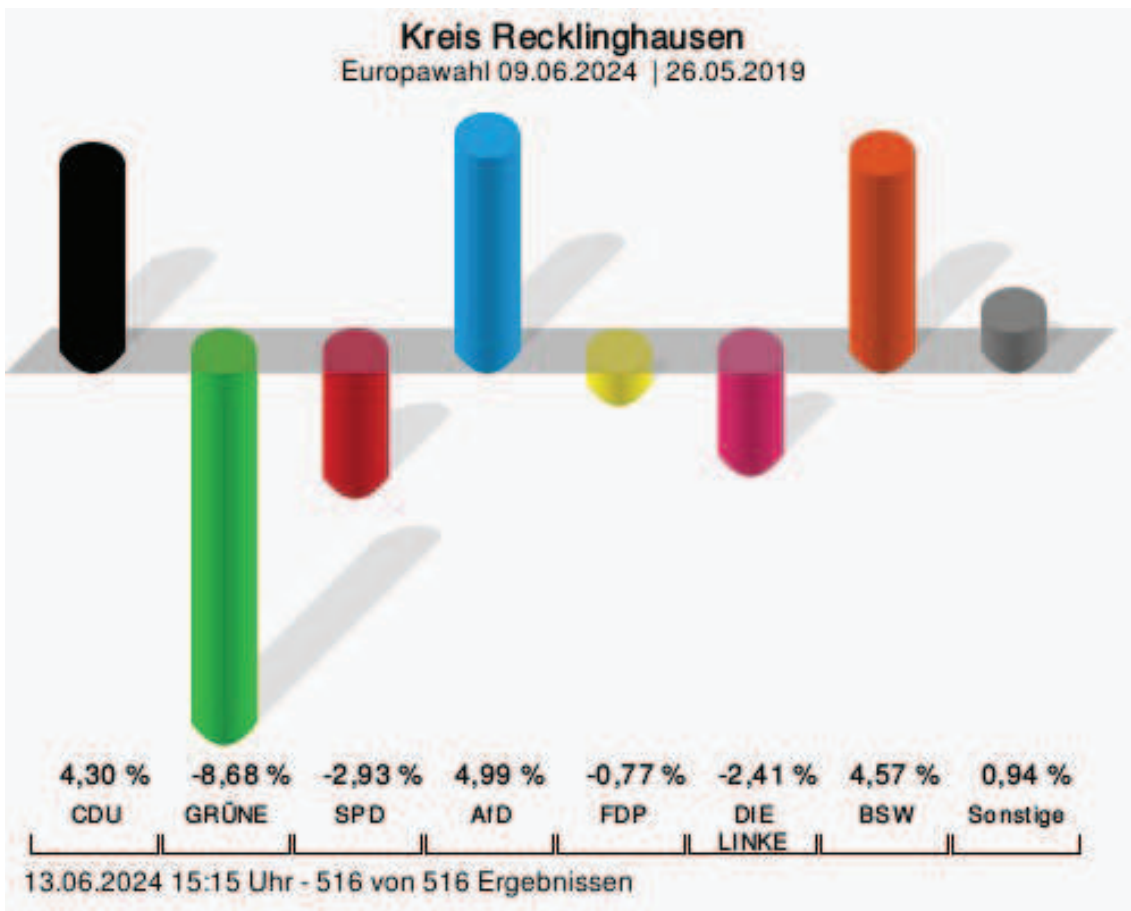
GRÜNE = BÜNDNIS 90/DIE GRÜNEN

SPD = Sozialdemokratische Partei Deutschlands

AfD = Alternative für Deutschland

FDP = Freie Demokratische Partei

BSW = Bündnis Sahra Wagenknecht - Vernunft und Gerechtigkeit



CDU = Christlich Demokratische Union Deutschlands  
 GRÜNE = BÜNDNIS 90/DIE GRÜNEN  
 SPD = Sozialdemokratische Partei Deutschlands  
 AfD = Alternative für Deutschland  
 FDP = Freie Demokratische Partei  
 BSW = Bündnis Sahra Wagenknecht - Vernunft und Gerechtigkeit

Kreis Recklinghausen  
Europawahl 09.06.2024  
Gewinne und Verluste Gesamtergebnis

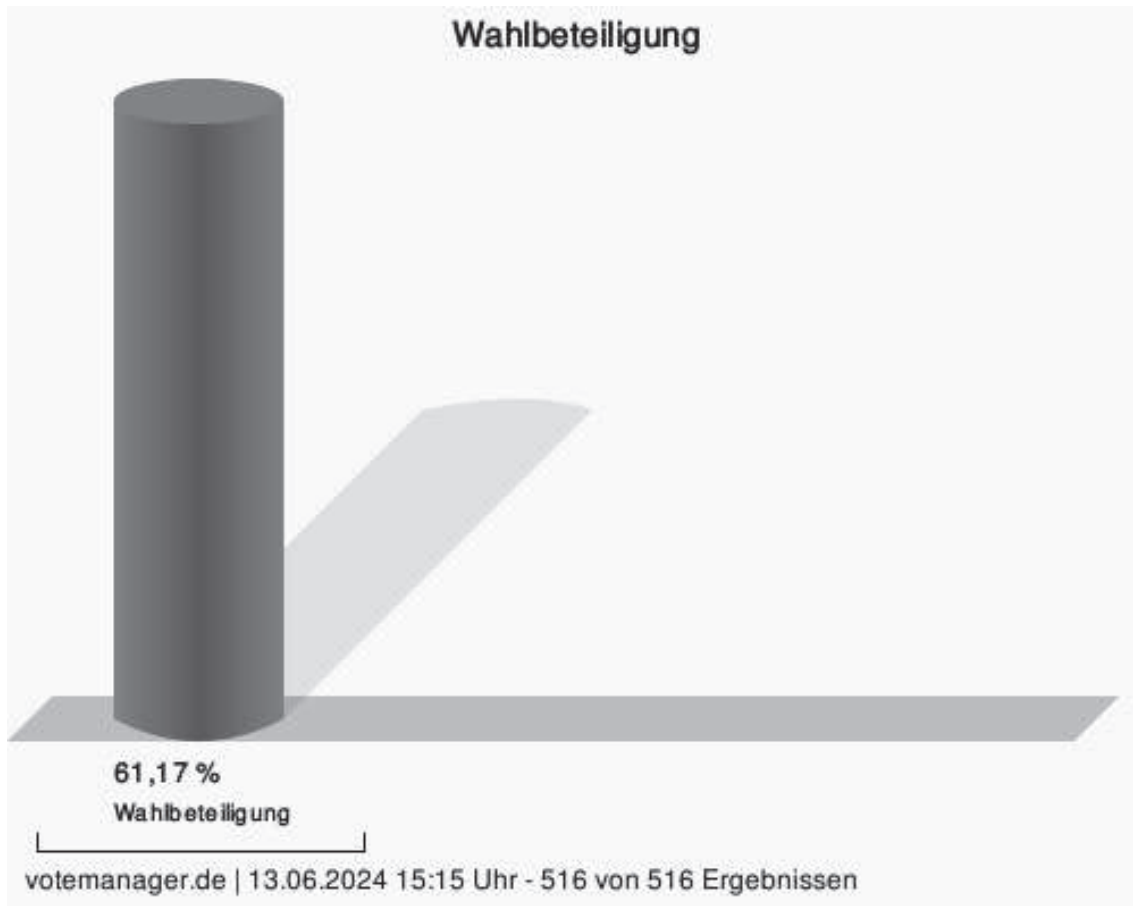
	aktuelle Wahl: Europawahl 09.06.2024		im Vergleich zur: Europawahl 26.05.2019	
			Ergebnis	Gewinne und Verluste
Wahlberechtigte	465.807		469.806	-3.999
Wähler	284.930		274.015	+10.915
	61,17 %		58,33 %	+ 2,84
gültige Stimmen	283.128		271.756	+11.372
	99,37 %		99,18 %	+ 0,19
CDU	84.792		69.705	+15.087
	29,95 %		25,65 %	+ 4,30
GRÜNE	28.085		50.554	-22.469
	9,92 %		18,60 %	- 8,68
SPD	58.500		64.106	-5.606
	20,66 %		23,59 %	- 2,93
AfD	46.572		31.144	+15.428
	16,45 %		11,46 %	+ 4,99
FDP	14.429		15.959	-1.530
	5,10 %		5,87 %	- 0,77
DIE LINKE	4.612		10.973	-6.361
	1,63 %		4,04 %	- 2,41
Die PARTEI	5.266		6.106	-840
	1,86 %		2,25 %	- 0,39
Tierschutzpartei	5.496		5.283	+213
	1,94 %		1,94 %	+ 0,00
PIRATEN	1.262		1.926	-664
	0,45 %		0,71 %	- 0,26
Volt	4.640		1.152	+3.488
	1,64 %		0,42 %	+ 1,22
FAMILIE	2.106		2.501	-395
	0,74 %		0,92 %	- 0,18
FREIE WÄHLER	1.613		1.572	+41
	0,57 %		0,58 %	- 0,01
ÖDP	754		0	+754
	0,27 %		0,00 %	+ 0,27
BIG	322		0	+322
	0,11 %		0,00 %	+ 0,11
MERA25	637		0	+637
	0,22 %		0,00 %	+ 0,22



	aktuelle Wahl: Europawahl 09.06.2024	im Vergleich zur: Europawahl 26.05.2019	
		Ergebnis	Gewinne und Verluste
TIERSCHUTZ hier!	1.365	0	+1.365
	0,48 %	0,00 %	+ 0,48
PdH	391	0	+391
	0,14 %	0,00 %	+ 0,14
HEIMAT	207	0	+207
	0,07 %	0,00 %	+ 0,07
Bündnis C	304	197	+107
	0,11 %	0,07 %	+ 0,04
„Verjüngungsforschung“	117	0	+117
	0,04 %	0,00 %	+ 0,04
MENSCHLICHE WELT	351	199	+152
	0,12 %	0,07 %	+ 0,05
MLPD	186	224	-38
	0,07 %	0,08 %	- 0,01
DKP	66	105	-39
	0,02 %	0,04 %	- 0,02
SGP	32	28	+4
	0,01 %	0,01 %	+ 0,00
ABG	163	0	+163
	0,06 %	0,00 %	+ 0,06
dieBasis	372	0	+372
	0,13 %	0,00 %	+ 0,13
BÜNDNIS DEUTSCHLAND	1.308	0	+1.308
	0,46 %	0,00 %	+ 0,46
BSW	12.952	0	+12.952
	4,57 %	0,00 %	+ 4,57
DAVA	3.196	0	+3.196
	1,13 %	0,00 %	+ 1,13
KLIMALISTE	115	0	+115
	0,04 %	0,00 %	+ 0,04
LETZTE GENERATION	397	0	+397
	0,14 %	0,00 %	+ 0,14
PDV	217	0	+217
	0,08 %	0,00 %	+ 0,08
PdF	1.969	0	+1.969
	0,70 %	0,00 %	+ 0,70
V-Partei³	334	0	+334
	0,12 %	0,00 %	+ 0,12

	aktuelle Wahl: Europawahl 09.06.2024	im Vergleich zur: Europawahl 26.05.2019	
		Ergebnis	Gewinne und Verluste
Sonstige	0	10.022	-10.022
	0,00 %	3,69 %	- 3,69

Europawahl 26.05.2019: Sonstige = NPD, Volksabstimmung, ÖDP, BP, TIERSCHUTZ hier!, Tierschutzallianz, BIG, BGen, DIE DIREKTE!, Demokratie in Europa - DiEM25, III. Weg, Die Grauen, DIE RECHTE, nDIE VIOLETTEN, LIEBE, DIE FRAUEN, Graue Panther, LKR - Bernd Lucke und die Liberal-Konservativen Reformer, NL, ÖkoLinX, Die Humanisten, PARTEI FÜR DIE TIERE, Gesundheitsforschung

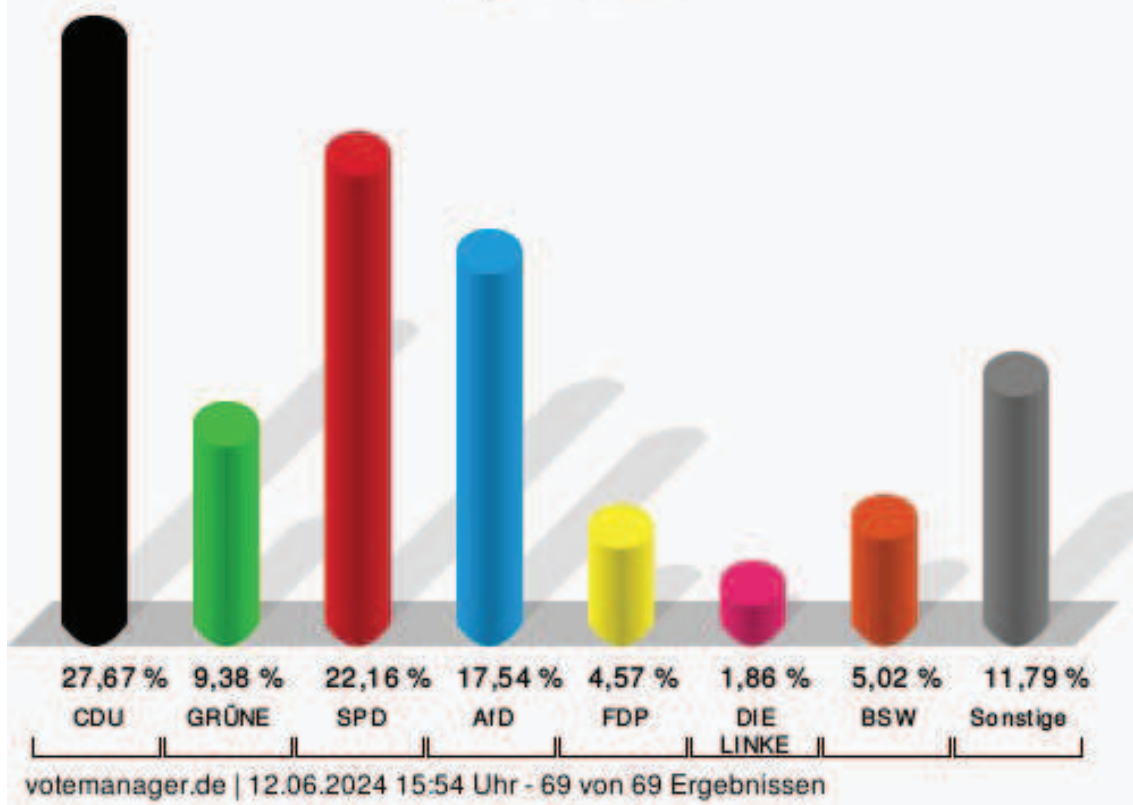


# Gemeinden

## Stadt Castrop-Rauxel

	Anzahl	Prozent
CDU	9.182	27,67 %
GRÜNE	3.111	9,38 %
SPD	7.354	22,16 %
AfD	5.821	17,54 %
FDP	1.518	4,57 %
DIE LINKE	617	1,86 %
Die PARTEI	711	2,14 %
Tierschutzpartei	704	2,12 %
PIRATEN	164	0,49 %
Volt	448	1,35 %
FAMILIE	264	0,80 %
FREIE WÄHLER	234	0,71 %
ÖDP	86	0,26 %
BIG	37	0,11 %
MERA25	82	0,25 %
TIERSCHUTZ hier!	162	0,49 %
PdH	41	0,12 %
HEIMAT	39	0,12 %
Bündnis C	30	0,09 %
„Verjüngungsforschung“	17	0,05 %
MENSCHLICHE WELT	48	0,14 %
MLPD	16	0,05 %
DKP	4	0,01 %
SGP	5	0,02 %
ABG	24	0,07 %
dieBasis	41	0,12 %
BÜNDNIS DEUTSCHLAND	144	0,43 %
BSW	1.666	5,02 %
DAVA	282	0,85 %
KLIMALISTE	17	0,05 %
LETZTE GENERATION	41	0,12 %
PDV	30	0,09 %
PdF	192	0,58 %
V-Partei <sup>3</sup>	52	0,16 %

## Stadt Castrop-Rauxel Europawahl 09.06.2024



CDU = Christlich Demokratische Union Deutschlands

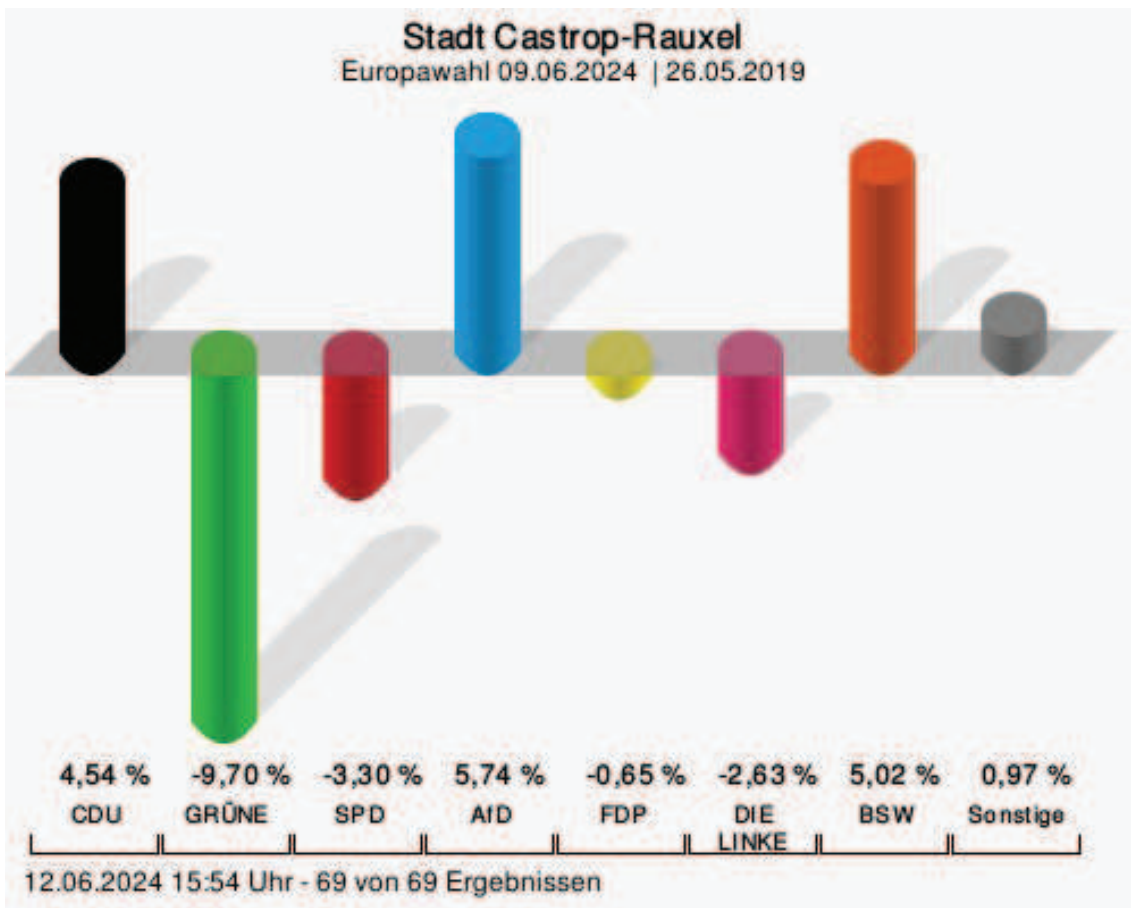
GRÜNE = BÜNDNIS 90/DIE GRÜNEN

SPD = Sozialdemokratische Partei Deutschlands

AfD = Alternative für Deutschland

FDP = Freie Demokratische Partei

BSW = Bündnis Sahra Wagenknecht - Vernunft und Gerechtigkeit



CDU = Christlich Demokratische Union Deutschlands  
 GRÜNE = BÜNDNIS 90/DIE GRÜNEN  
 SPD = Sozialdemokratische Partei Deutschlands  
 AfD = Alternative für Deutschland  
 FDP = Freie Demokratische Partei  
 BSW = Bündnis Sahra Wagenknecht - Vernunft und Gerechtigkeit

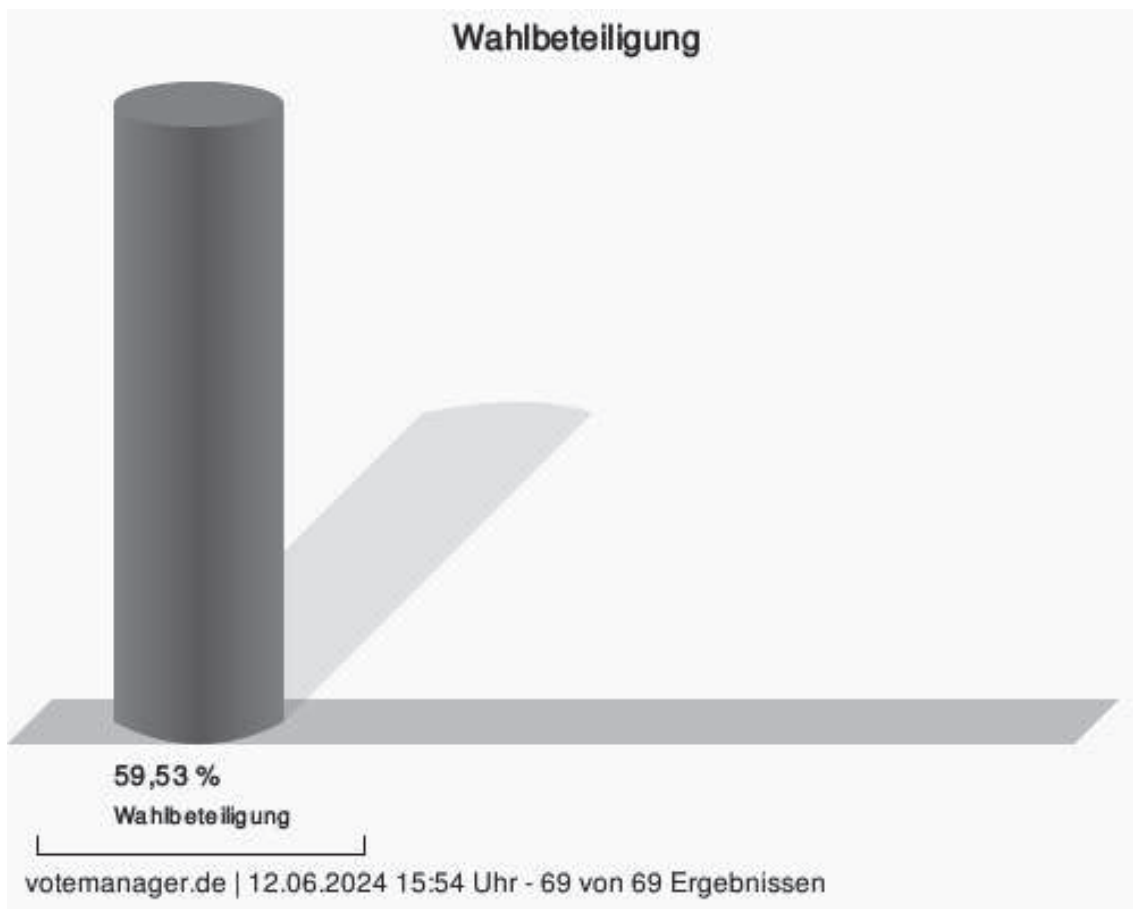
Stadt Castrop-Rauxel  
Europawahl 09.06.2024  
Gewinne und Verluste Gesamtergebnis

	aktuelle Wahl: Europawahl 09.06.2024	im Vergleich zur: Europawahl (Castrop-Rauxel) 2019 26.05.2019	
		Ergebnis	Gewinne und Verluste
Wahlberechtigte	56.119	56.708	-589
Wähler	33.405	32.021	+1.384
	59,53 %	56,47 %	+ 3,06
gültige Stimmen	33.184	31.775	+1.409
	99,34 %	99,23 %	+ 0,11
CDU	9.182	7.350	+1.832
	27,67 %	23,13 %	+ 4,54
GRÜNE	3.111	6.064	-2.953
	9,38 %	19,08 %	- 9,70
SPD	7.354	8.089	-735
	22,16 %	25,46 %	- 3,30
AfD	5.821	3.749	+2.072
	17,54 %	11,80 %	+ 5,74
FDP	1.518	1.658	-140
	4,57 %	5,22 %	- 0,65
DIE LINKE	617	1.427	-810
	1,86 %	4,49 %	- 2,63
Die PARTEI	711	707	+4
	2,14 %	2,23 %	- 0,09
Tierschutzpartei	704	583	+121
	2,12 %	1,83 %	+ 0,29
PIRATEN	164	225	-61
	0,49 %	0,71 %	- 0,22
Volt	448	133	+315
	1,35 %	0,42 %	+ 0,93
FAMILIE	264	287	-23
	0,80 %	0,90 %	- 0,10
FREIE WÄHLER	234	234	+0
	0,71 %	0,74 %	- 0,03
ÖDP	86	0	+86
	0,26 %	0,00 %	+ 0,26
BIG	37	0	+37
	0,11 %	0,00 %	+ 0,11
MERA25	82	0	+82
	0,25 %	0,00 %	+ 0,25

	aktuelle Wahl: Europawahl 09.06.2024	im Vergleich zur: Europawahl (Castrop-Rauxel) 2019 26.05.2019	
		Ergebnis	Gewinne und Verluste
TIERSCHUTZ hier!	162	0	+162
	0,49 %	0,00 %	+ 0,49
PdH	41	0	+41
	0,12 %	0,00 %	+ 0,12
HEIMAT	39	0	+39
	0,12 %	0,00 %	+ 0,12
Bündnis C	30	10	+20
	0,09 %	0,03 %	+ 0,06
„Verjüngungsforschung“	17	0	+17
	0,05 %	0,00 %	+ 0,05
MENSCHLICHE WELT	48	30	+18
	0,14 %	0,09 %	+ 0,05
MLPD	16	16	+0
	0,05 %	0,05 %	+ 0,00
DKP	4	6	-2
	0,01 %	0,02 %	- 0,01
SGP	5	3	+2
	0,02 %	0,01 %	+ 0,01
ABG	24	0	+24
	0,07 %	0,00 %	+ 0,07
dieBasis	41	0	+41
	0,12 %	0,00 %	+ 0,12
BÜNDNIS DEUTSCHLAND	144	0	+144
	0,43 %	0,00 %	+ 0,43
BSW	1.666	0	+1.666
	5,02 %	0,00 %	+ 5,02
DAVA	282	0	+282
	0,85 %	0,00 %	+ 0,85
KLIMALISTE	17	0	+17
	0,05 %	0,00 %	+ 0,05
LETZTE GENERATION	41	0	+41
	0,12 %	0,00 %	+ 0,12
PDV	30	0	+30
	0,09 %	0,00 %	+ 0,09
PdF	192	0	+192
	0,58 %	0,00 %	+ 0,58
V-Partei³	52	0	+52

	aktuelle Wahl: Europawahl 09.06.2024	im Vergleich zur: Europawahl (Castrop-Rauxel) 2019 26.05.2019	
		Ergebnis	Gewinne und Verluste
	0,16 %	0,00 %	+ 0,16
Sonstige	0	1.204	-1.204
	0,00 %	3,79 %	- 3,79

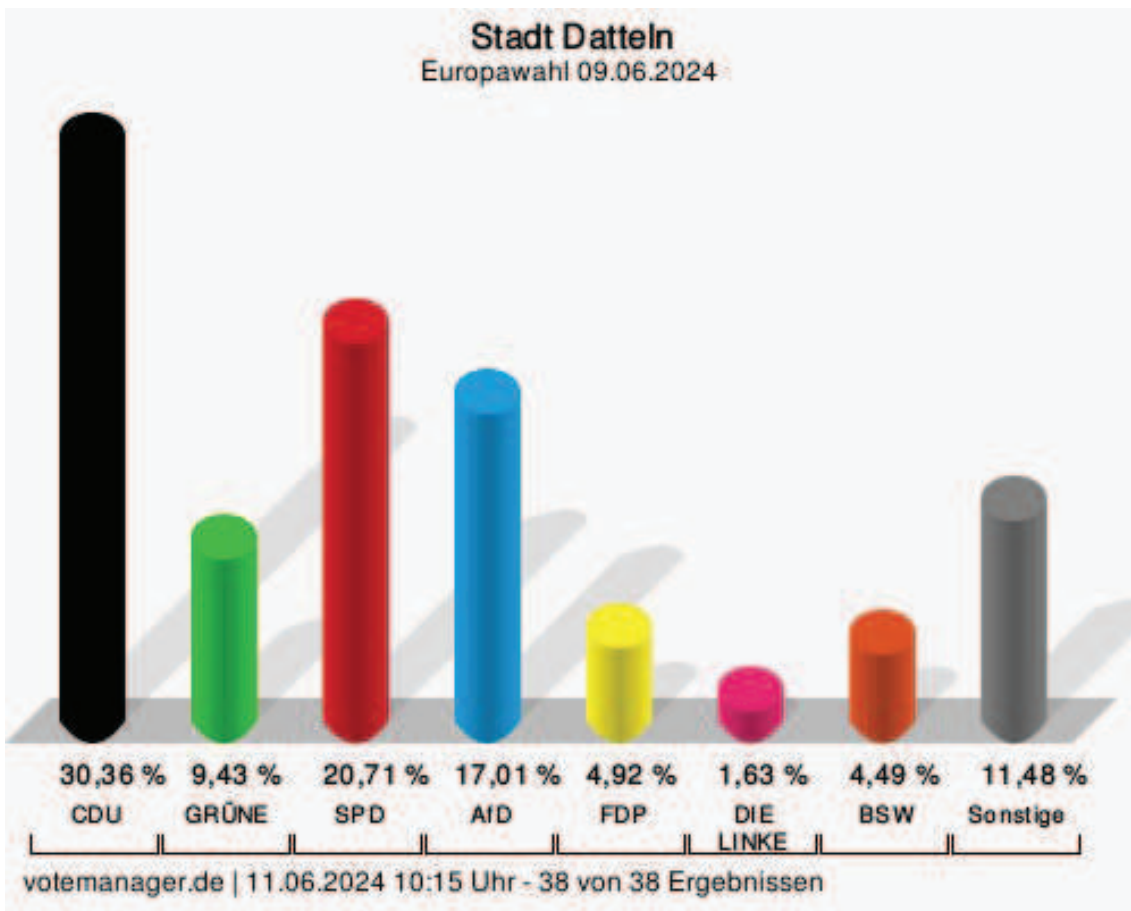
Europawahl (Castrop-Rauxel) 2019 26.05.2019: Sonstige = NPD, Volksabstimmung, ÖDP, BP, TIERSCHUTZ hier!, Tierschutzallianz, BIG, BGE n, DIE DIREKTE!, Demokratie in Europa - DiEM25, III. Weg, Die Grauen, DIE RECHTE, nDIE VIOLETTEN, LIEBE, DIE FRAUEN, Graue Panther, LKR - Bernd Lucke und die Liberal-Konservativen Reformer, NL, ÖkoLinX, Die Humanisten, PARTEI FÜR DIE TIERE, Gesundheitsforschung





## Stadt Datteln

	Anzahl	Prozent
CDU	4.722	30,36 %
GRÜNE	1.467	9,43 %
SPD	3.221	20,71 %
AfD	2.645	17,01 %
FDP	765	4,92 %
DIE LINKE	253	1,63 %
Die PARTEI	319	2,05 %
Tierschutzpartei	333	2,14 %
PIRATEN	81	0,52 %
Volt	203	1,31 %
FAMILIE	134	0,86 %
FREIE WÄHLER	76	0,49 %
ÖDP	58	0,37 %
BIG	12	0,08 %
MERA25	39	0,25 %
TIERSCHUTZ hier!	88	0,57 %
PdH	26	0,17 %
HEIMAT	10	0,06 %
Bündnis C	9	0,06 %
„Verjüngungsforschung“	6	0,04 %
MENSCHLICHE WELT	19	0,12 %
MLPD	7	0,05 %
DKP	1	0,01 %
SGP	5	0,03 %
ABG	8	0,05 %
dieBasis	18	0,12 %
BÜNDNIS DEUTSCHLAND	63	0,41 %
BSW	698	4,49 %
DAVA	127	0,82 %
KLIMALISTE	7	0,05 %
LETZTE GENERATION	17	0,11 %
PDV	10	0,06 %
PdF	90	0,58 %
V-Partei <sup>3</sup>	16	0,10 %



CDU = Christlich Demokratische Union Deutschlands

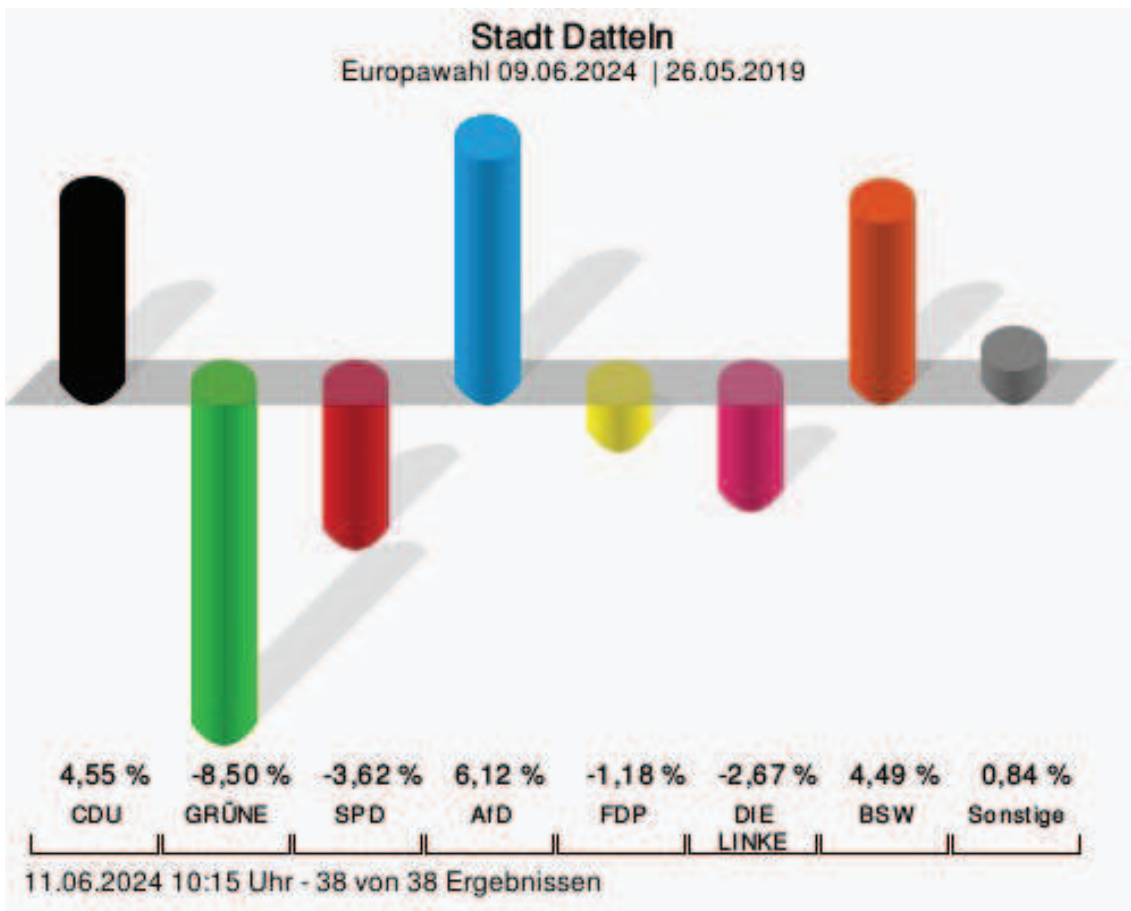
GRÜNE = BÜNDNIS 90/DIE GRÜNEN

SPD = Sozialdemokratische Partei Deutschlands

AfD = Alternative für Deutschland

FDP = Freie Demokratische Partei

BSW = Bündnis Sahra Wagenknecht - Vernunft und Gerechtigkeit



CDU = Christlich Demokratische Union Deutschlands  
 GRÜNE = BÜNDNIS 90/DIE GRÜNEN  
 SPD = Sozialdemokratische Partei Deutschlands  
 AfD = Alternative für Deutschland  
 FDP = Freie Demokratische Partei  
 BSW = Bündnis Sahra Wagenknecht - Vernunft und Gerechtigkeit

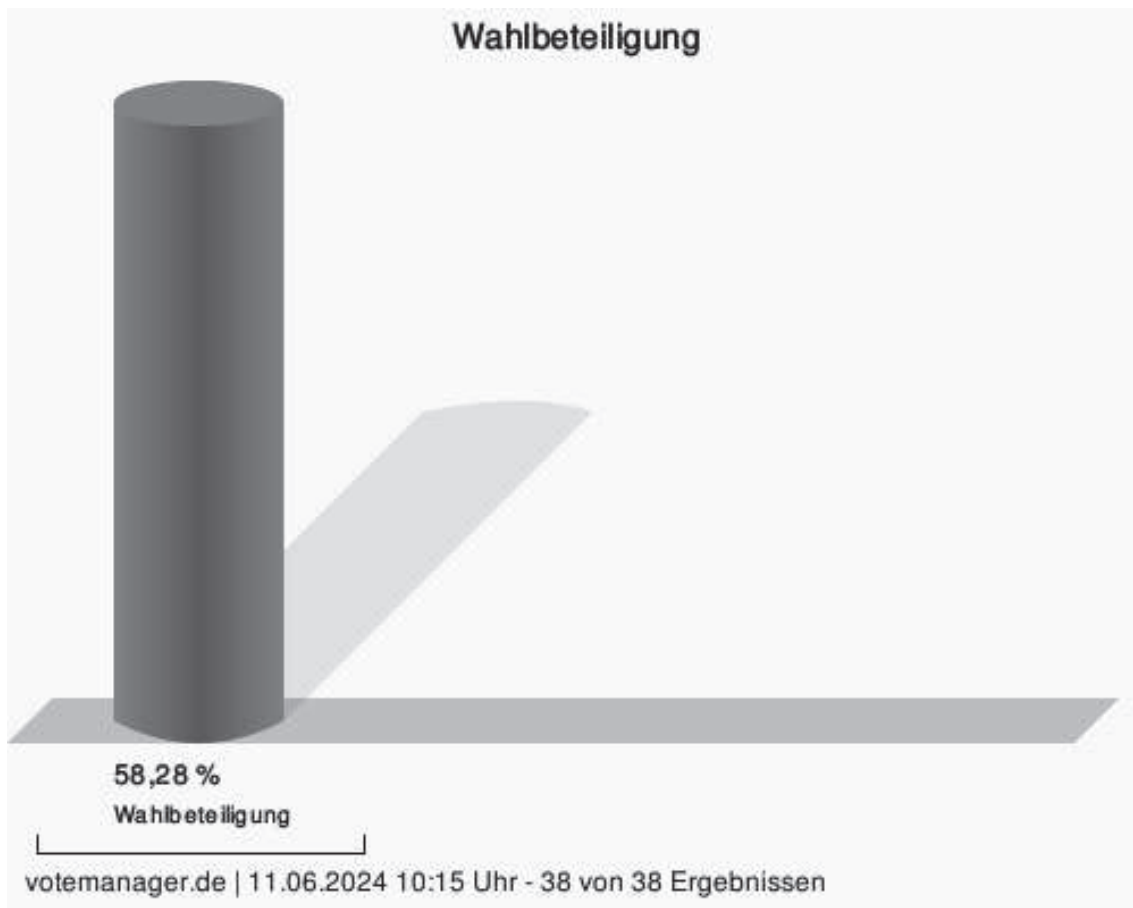
Stadt Datteln  
Europawahl 09.06.2024  
Gewinne und Verluste Gesamtergebnis

	aktuelle Wahl: Europawahl 09.06.2024	im Vergleich zur: Europawahl 26.05.2019	
		Ergebnis	Gewinne und Verluste
Wahlberechtigte	26.865	26.755	+110
Wähler	15.658	14.899	+759
	58,28 %	55,69 %	+ 2,59
gültige Stimmen	15.553	14.780	+773
	99,33 %	99,20 %	+ 0,13
CDU	4.722	3.815	+907
	30,36 %	25,81 %	+ 4,55
GRÜNE	1.467	2.650	-1.183
	9,43 %	17,93 %	- 8,50
SPD	3.221	3.596	-375
	20,71 %	24,33 %	- 3,62
AfD	2.645	1.609	+1.036
	17,01 %	10,89 %	+ 6,12
FDP	765	901	-136
	4,92 %	6,10 %	- 1,18
DIE LINKE	253	635	-382
	1,63 %	4,30 %	- 2,67
Die PARTEI	319	339	-20
	2,05 %	2,29 %	- 0,24
Tierschutzpartei	333	295	+38
	2,14 %	2,00 %	+ 0,14
PIRATEN	81	111	-30
	0,52 %	0,75 %	- 0,23
Volt	203	50	+153
	1,31 %	0,34 %	+ 0,97
FAMILIE	134	115	+19
	0,86 %	0,78 %	+ 0,08
FREIE WÄHLER	76	73	+3
	0,49 %	0,49 %	+ 0,00
ÖDP	58	0	+58
	0,37 %	0,00 %	+ 0,37
BIG	12	0	+12
	0,08 %	0,00 %	+ 0,08
MERA25	39	0	+39
	0,25 %	0,00 %	+ 0,25

	aktuelle Wahl: Europawahl 09.06.2024	im Vergleich zur: Europawahl 26.05.2019	
		Ergebnis	Gewinne und Verluste
TIERSCHUTZ hier!	88	0	+88
	0,57 %	0,00 %	+ 0,57
PdH	26	0	+26
	0,17 %	0,00 %	+ 0,17
HEIMAT	10	0	+10
	0,06 %	0,00 %	+ 0,06
Bündnis C	9	14	-5
	0,06 %	0,09 %	- 0,03
„Verjüngungsforschung“	6	0	+6
	0,04 %	0,00 %	+ 0,04
MENSCHLICHE WELT	19	6	+13
	0,12 %	0,04 %	+ 0,08
MLPD	7	13	-6
	0,05 %	0,09 %	- 0,04
DKP	1	5	-4
	0,01 %	0,03 %	- 0,02
SGP	5	3	+2
	0,03 %	0,02 %	+ 0,01
ABG	8	0	+8
	0,05 %	0,00 %	+ 0,05
dieBasis	18	0	+18
	0,12 %	0,00 %	+ 0,12
BÜNDNIS DEUTSCHLAND	63	0	+63
	0,41 %	0,00 %	+ 0,41
BSW	698	0	+698
	4,49 %	0,00 %	+ 4,49
DAVA	127	0	+127
	0,82 %	0,00 %	+ 0,82
KLIMALISTE	7	0	+7
	0,05 %	0,00 %	+ 0,05
LETZTE GENERATION	17	0	+17
	0,11 %	0,00 %	+ 0,11
PDV	10	0	+10
	0,06 %	0,00 %	+ 0,06
PdF	90	0	+90
	0,58 %	0,00 %	+ 0,58
V-Partei³	16	0	+16
	0,10 %	0,00 %	+ 0,10

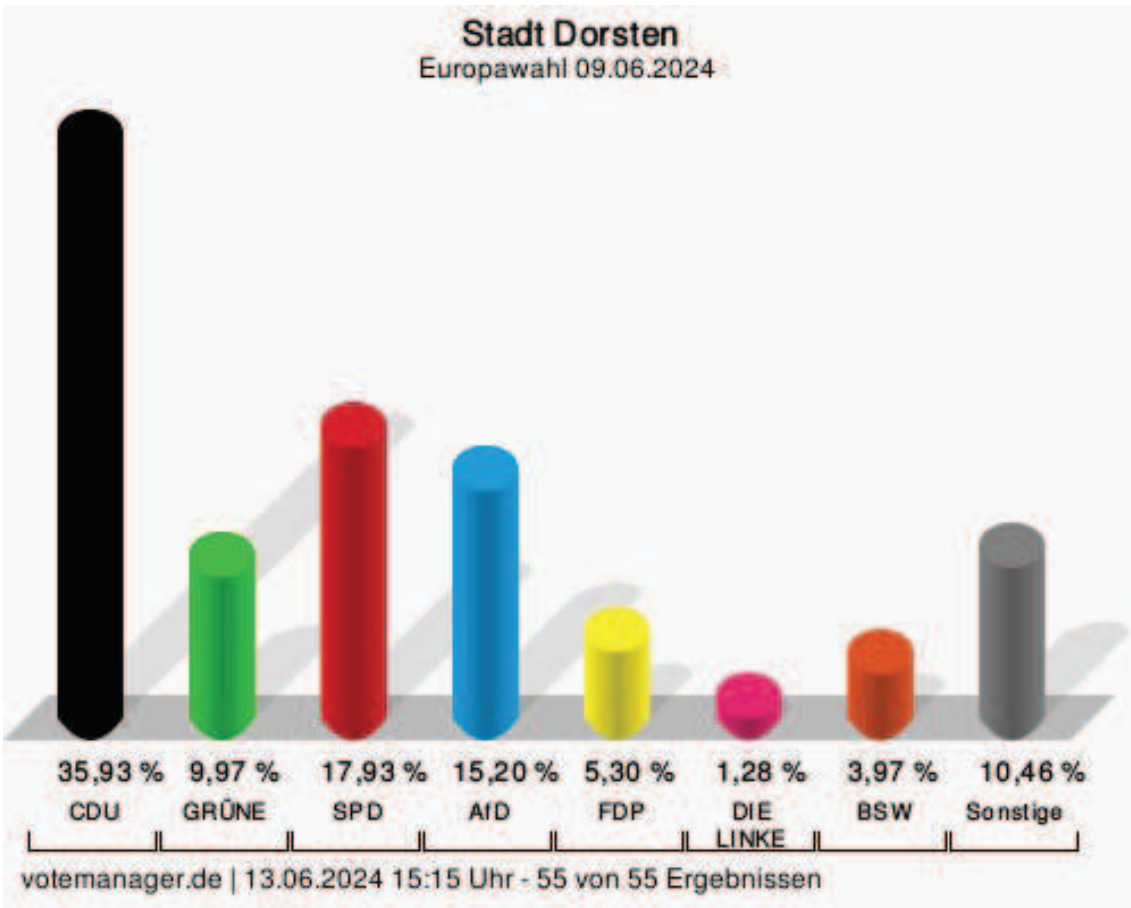
	aktuelle Wahl: Europawahl 09.06.2024	im Vergleich zur: Europawahl 26.05.2019	
		Ergebnis	Gewinne und Verluste
Sonstige	0	550	-550
	0,00 %	3,72 %	- 3,72

Europawahl 26.05.2019: Sonstige = NPD, Volksabstimmung, ÖDP, BP, TIERSCHUTZ hier!, Tierschutzallianz, BIG, BGen, DIE DIREKTE!, Demokratie in Europa - DiEM25, III. Weg, Die Grauen, DIE RECHTE, nDIE VIOLETTEN, LIEBE, DIE FRAUEN, Graue Panther, LKR - Bernd Lucke und die Liberal-Konservativen Reformer, NL, ÖkoLinX, Die Humanisten, PARTEI FÜR DIE TIERE, Gesundheitsforschung



## Stadt Dorsten

	Anzahl	Prozent
CDU	13.997	35,93 %
GRÜNE	3.882	9,97 %
SPD	6.984	17,93 %
AfD	5.922	15,20 %
FDP	2.063	5,30 %
DIE LINKE	498	1,28 %
Die PARTEI	741	1,90 %
Tierschutzpartei	646	1,66 %
PIRATEN	135	0,35 %
Volt	707	1,82 %
FAMILIE	245	0,63 %
FREIE WÄHLER	224	0,58 %
ÖDP	89	0,23 %
BIG	24	0,06 %
MERA25	41	0,11 %
TIERSCHUTZ hier!	151	0,39 %
PdH	53	0,14 %
HEIMAT	26	0,07 %
Bündnis C	34	0,09 %
„Verjüngungsforschung“	18	0,05 %
MENSCHLICHE WELT	53	0,14 %
MLPD	7	0,02 %
DKP	7	0,02 %
SGP	3	0,01 %
ABG	19	0,05 %
dieBasis	60	0,15 %
BÜNDNIS DEUTSCHLAND	158	0,41 %
BSW	1.548	3,97 %
DAVA	224	0,58 %
KLIMALISTE	8	0,02 %
LETZTE GENERATION	40	0,10 %
PDV	27	0,07 %
PdF	270	0,69 %
V-Partei <sup>3</sup>	47	0,12 %



CDU = Christlich Demokratische Union Deutschlands

GRÜNE = BÜNDNIS 90/DIE GRÜNEN

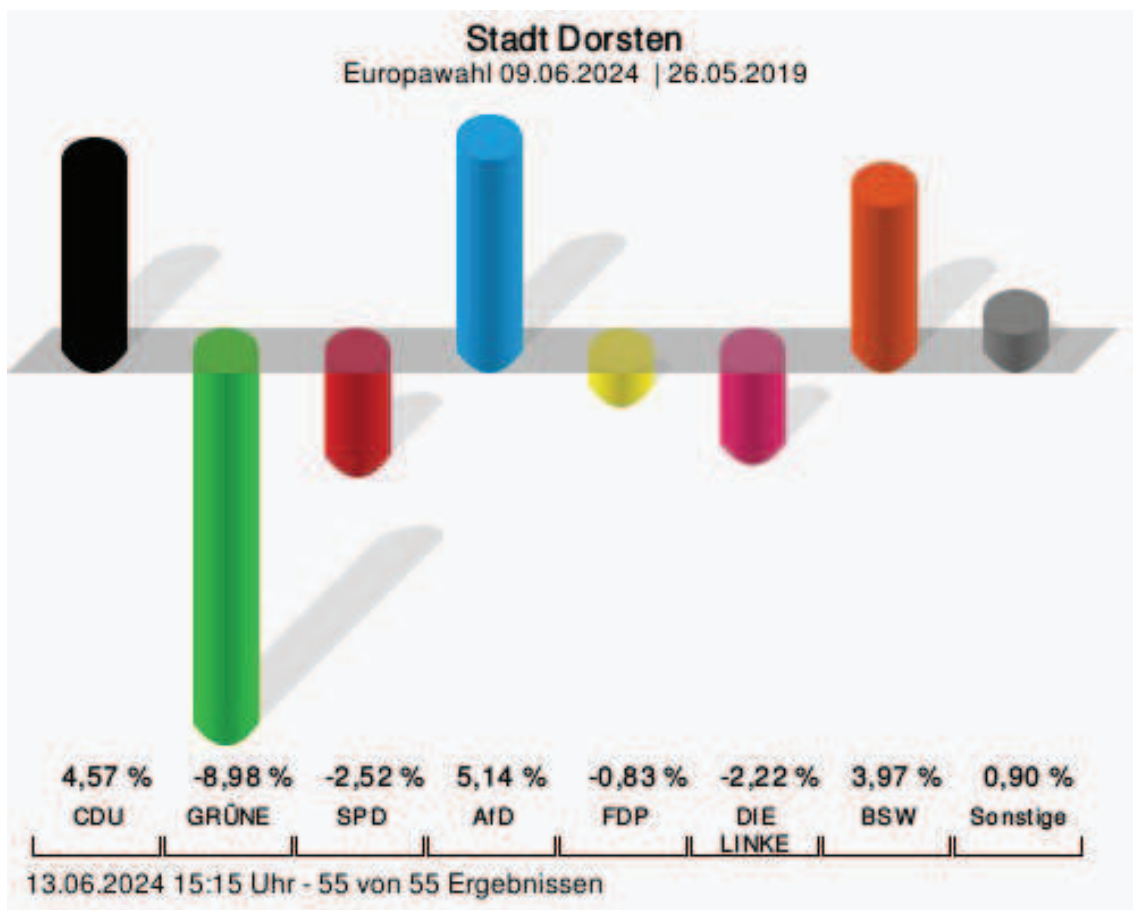
SPD = Sozialdemokratische Partei Deutschlands

AfD = Alternative für Deutschland

FDP = Freie Demokratische Partei

BSW = Bündnis Sahra Wagenknecht - Vernunft und Gerechtigkeit





CDU = Christlich Demokratische Union Deutschlands  
 GRÜNE = BÜNDNIS 90/DIE GRÜNEN  
 SPD = Sozialdemokratische Partei Deutschlands  
 AfD = Alternative für Deutschland  
 FDP = Freie Demokratische Partei  
 BSW = Bündnis Sahra Wagenknecht - Vernunft und Gerechtigkeit

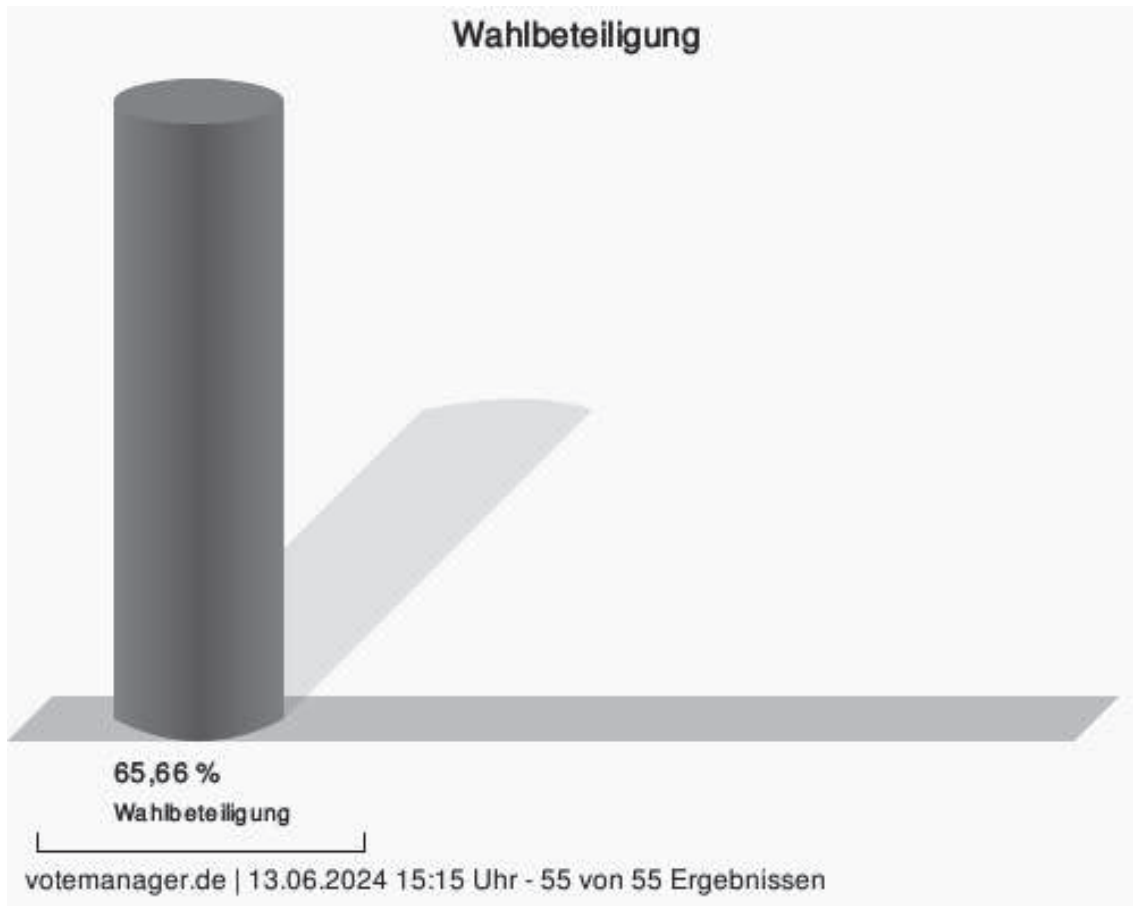
Stadt Dorsten  
Europawahl 09.06.2024  
Gewinne und Verluste Gesamtergebnis

	aktuelle Wahl: Europawahl 09.06.2024		im Vergleich zur: Europawahl 26.05.2019	
			Ergebnis	Gewinne und Verluste
Wahlberechtigte	59.684		59.784	-100
Wähler	39.187		37.440	+1.747
	65,66 %		62,63 %	+ 3,03
gültige Stimmen	38.951		37.163	+1.788
	99,40 %		99,26 %	+ 0,14
CDU	13.997		11.654	+2.343
	35,93 %		31,36 %	+ 4,57
GRÜNE	3.882		7.041	-3.159
	9,97 %		18,95 %	- 8,98
SPD	6.984		7.598	-614
	17,93 %		20,45 %	- 2,52
AfD	5.922		3.737	+2.185
	15,20 %		10,06 %	+ 5,14
FDP	2.063		2.279	-216
	5,30 %		6,13 %	- 0,83
DIE LINKE	498		1.299	-801
	1,28 %		3,50 %	- 2,22
Die PARTEI	741		793	-52
	1,90 %		2,13 %	- 0,23
Tierschutzpartei	646		657	-11
	1,66 %		1,77 %	- 0,11
PIRATEN	135		236	-101
	0,35 %		0,64 %	- 0,29
Volt	707		143	+564
	1,82 %		0,38 %	+ 1,44
FAMILIE	245		328	-83
	0,63 %		0,88 %	- 0,25
FREIE WÄHLER	224		183	+41
	0,58 %		0,49 %	+ 0,09
ÖDP	89		0	+89
	0,23 %		0,00 %	+ 0,23
BIG	24		0	+24
	0,06 %		0,00 %	+ 0,06
MERA25	41		0	+41
	0,11 %		0,00 %	+ 0,11

	aktuelle Wahl: Europawahl 09.06.2024	im Vergleich zur: Europawahl 26.05.2019	
		Ergebnis	Gewinne und Verluste
TIERSCHUTZ hier!	151	0	+151
	0,39 %	0,00 %	+ 0,39
PdH	53	0	+53
	0,14 %	0,00 %	+ 0,14
HEIMAT	26	0	+26
	0,07 %	0,00 %	+ 0,07
Bündnis C	34	10	+24
	0,09 %	0,03 %	+ 0,06
„Verjüngungsforschung“	18	0	+18
	0,05 %	0,00 %	+ 0,05
MENSCHLICHE WELT	53	31	+22
	0,14 %	0,08 %	+ 0,06
MLPD	7	9	-2
	0,02 %	0,02 %	+ 0,00
DKP	7	14	-7
	0,02 %	0,04 %	- 0,02
SGP	3	4	-1
	0,01 %	0,01 %	+ 0,00
ABG	19	0	+19
	0,05 %	0,00 %	+ 0,05
dieBasis	60	0	+60
	0,15 %	0,00 %	+ 0,15
BÜNDNIS DEUTSCHLAND	158	0	+158
	0,41 %	0,00 %	+ 0,41
BSW	1.548	0	+1.548
	3,97 %	0,00 %	+ 3,97
DAVA	224	0	+224
	0,58 %	0,00 %	+ 0,58
KLIMALISTE	8	0	+8
	0,02 %	0,00 %	+ 0,02
LETZTE GENERATION	40	0	+40
	0,10 %	0,00 %	+ 0,10
PDV	27	0	+27
	0,07 %	0,00 %	+ 0,07
PdF	270	0	+270
	0,69 %	0,00 %	+ 0,69
V-Partei³	47	0	+47
	0,12 %	0,00 %	+ 0,12

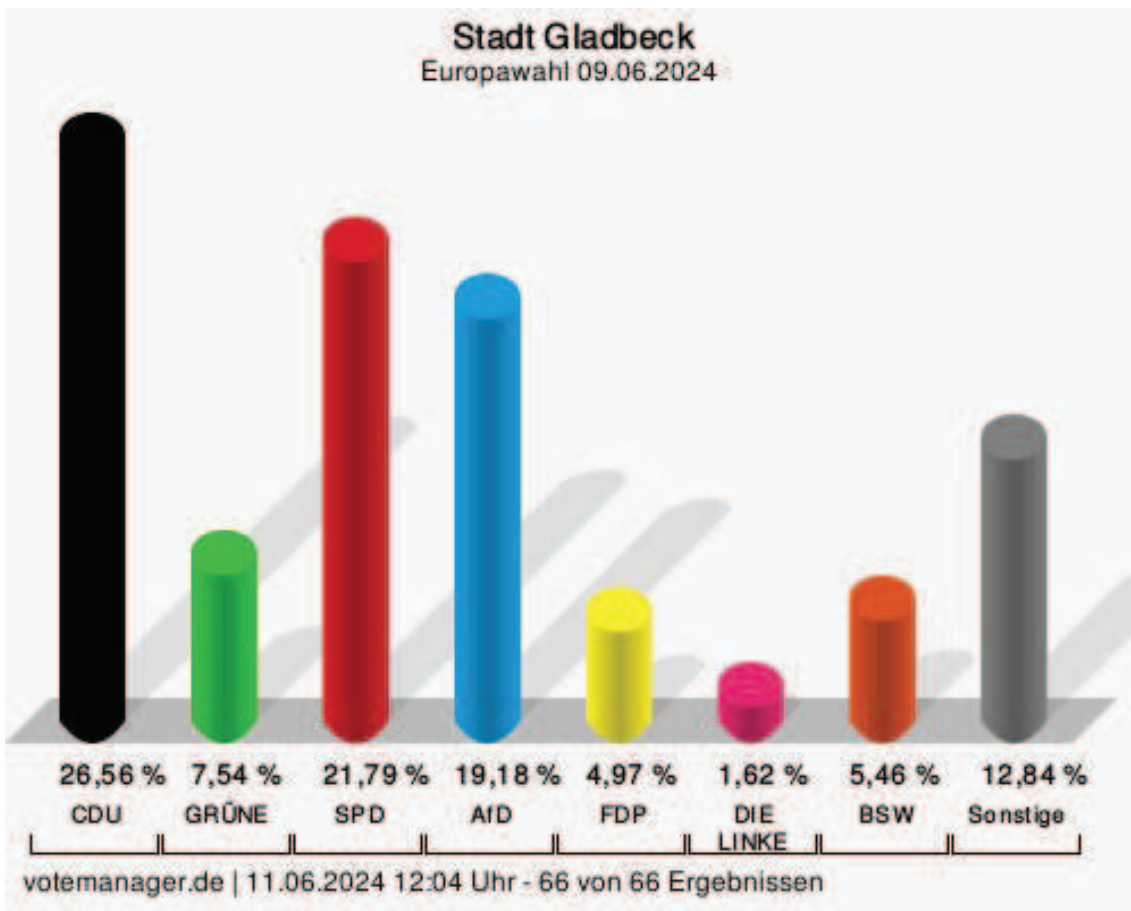
	aktuelle Wahl: Europawahl 09.06.2024	im Vergleich zur: Europawahl 26.05.2019	
		Ergebnis	Gewinne und Verluste
Sonstige	0	1.147	-1.147
	0,00 %	3,09 %	- 3,09

Europawahl 26.05.2019: Sonstige = NPD, Volksabstimmung, ÖDP, BP, TIERSCHUTZ hier!, Tierschutzallianz, BIG, BGE n, DIE DIREKTE!, Demokratie in Europa - DiEM25, III. Weg, Die Grauen, DIE RECHTE, nDIE VIOLETTEN, LIEBE, DIE FRAUEN, Graue Panther, LKR - Bernd Lucke und die Liberal-Konservativen Reformer, NL, ÖkoLinX, Die Humanisten, PARTEI FÜR DIE TIERE, Gesundheitsforschung

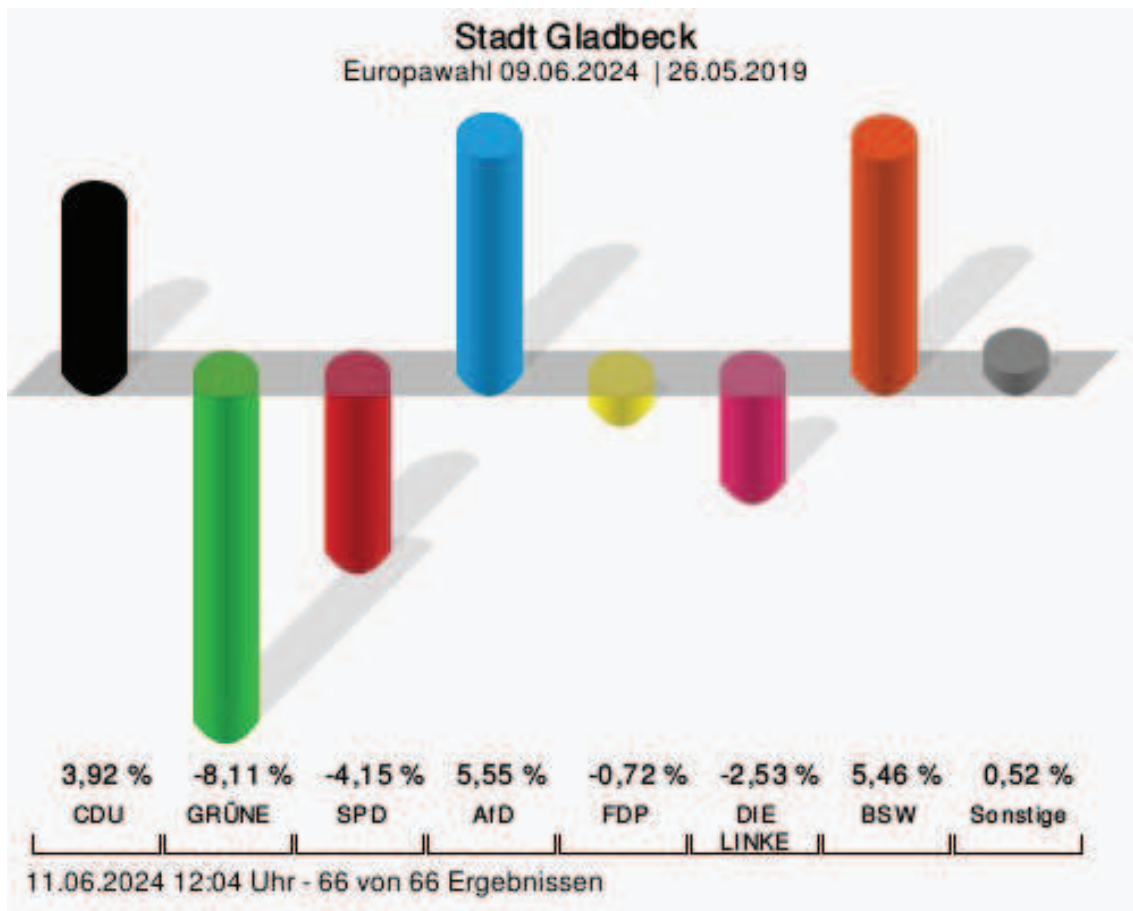


Stadt Gladbeck

	Anzahl	Prozent
CDU	7.968	26,56 %
GRÜNE	2.261	7,54 %
SPD	6.538	21,79 %
AfD	5.755	19,18 %
FDP	1.492	4,97 %
DIE LINKE	486	1,62 %
Die PARTEI	595	1,98 %
Tierschutzpartei	607	2,02 %
PIRATEN	127	0,42 %
Volt	472	1,57 %
FAMILIE	251	0,84 %
FREIE WÄHLER	154	0,51 %
ÖDP	88	0,29 %
BIG	73	0,24 %
MERA25	78	0,26 %
TIERSCHUTZ hier!	147	0,49 %
PdH	34	0,11 %
HEIMAT	25	0,08 %
Bündnis C	38	0,13 %
„Verjüngungsforschung“	13	0,04 %
MENSCHLICHE WELT	49	0,16 %
MLPD	22	0,07 %
DKP	21	0,07 %
SGP	6	0,02 %
ABG	20	0,07 %
dieBasis	38	0,13 %
BÜNDNIS DEUTSCHLAND	131	0,44 %
BSW	1.639	5,46 %
DAVA	542	1,81 %
KLIMALISTE	7	0,02 %
LETZTE GENERATION	34	0,11 %
PDV	21	0,07 %
PdF	234	0,78 %
V-Partei <sup>3</sup>	33	0,11 %



CDU = Christlich Demokratische Union Deutschlands  
 GRÜNE = BÜNDNIS 90/DIE GRÜNEN  
 SPD = Sozialdemokratische Partei Deutschlands  
 AfD = Alternative für Deutschland  
 FDP = Freie Demokratische Partei  
 BSW = Bündnis Sahra Wagenknecht - Vernunft und Gerechtigkeit



CDU = Christlich Demokratische Union Deutschlands

GRÜNE = BÜNDNIS 90/DIE GRÜNEN

SPD = Sozialdemokratische Partei Deutschlands

AfD = Alternative für Deutschland

FDP = Freie Demokratische Partei

BSW = Bündnis Sahra Wagenknecht - Vernunft und Gerechtigkeit

Stadt Gladbeck  
Europawahl 09.06.2024  
Gewinne und Verluste Gesamtergebnis

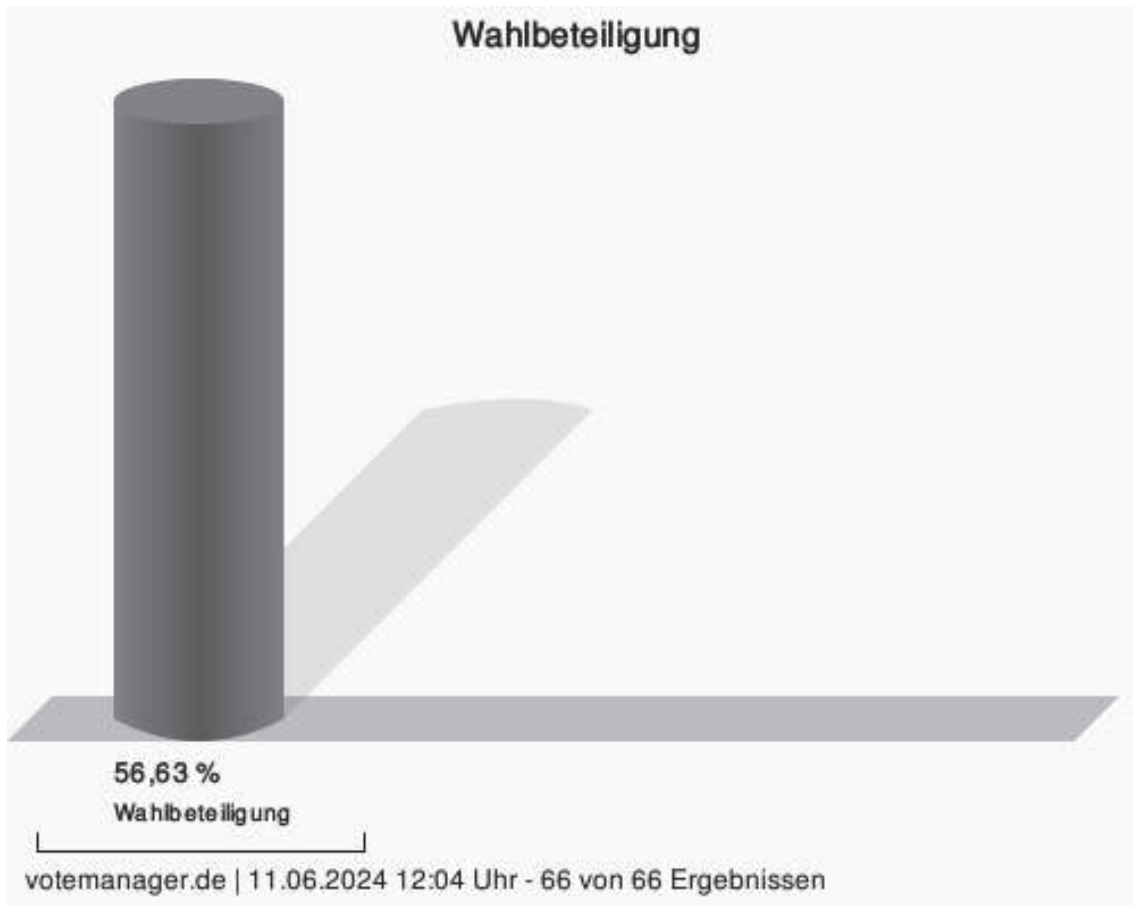
	aktuelle Wahl: Europawahl 09.06.2024	im Vergleich zur: Europawahl 26.05.2019	
		Ergebnis	Gewinne und Verluste
Wahlberechtigte	53.321	53.819	-498
Wähler	30.196	29.665	+531
	56,63 %	55,12 %	+ 1,51
gültige Stimmen	29.999	29.374	+625
	99,35 %	99,02 %	+ 0,33
CDU	7.968	6.651	+1.317
	26,56 %	22,64 %	+ 3,92
GRÜNE	2.261	4.597	-2.336
	7,54 %	15,65 %	- 8,11
SPD	6.538	7.620	-1.082
	21,79 %	25,94 %	- 4,15
AfD	5.755	4.003	+1.752
	19,18 %	13,63 %	+ 5,55
FDP	1.492	1.670	-178
	4,97 %	5,69 %	- 0,72
DIE LINKE	486	1.218	-732
	1,62 %	4,15 %	- 2,53
Die PARTEI	595	731	-136
	1,98 %	2,49 %	- 0,51
Tierschutzpartei	607	640	-33
	2,02 %	2,18 %	- 0,16
PIRATEN	127	221	-94
	0,42 %	0,75 %	- 0,33
Volt	472	119	+353
	1,57 %	0,41 %	+ 1,16
FAMILIE	251	329	-78
	0,84 %	1,12 %	- 0,28
FREIE WÄHLER	154	143	+11
	0,51 %	0,49 %	+ 0,02
ÖDP	88	0	+88
	0,29 %	0,00 %	+ 0,29
BIG	73	0	+73
	0,24 %	0,00 %	+ 0,24
MERA25	78	0	+78
	0,26 %	0,00 %	+ 0,26



	aktuelle Wahl: Europawahl 09.06.2024	im Vergleich zur: Europawahl 26.05.2019	
		Ergebnis	Gewinne und Verluste
TIERSCHUTZ hier!	147	0	+147
	0,49 %	0,00 %	+ 0,49
PdH	34	0	+34
	0,11 %	0,00 %	+ 0,11
HEIMAT	25	0	+25
	0,08 %	0,00 %	+ 0,08
Bündnis C	38	26	+12
	0,13 %	0,09 %	+ 0,04
„Verjüngungsforschung“	13	0	+13
	0,04 %	0,00 %	+ 0,04
MENSCHLICHE WELT	49	26	+23
	0,16 %	0,09 %	+ 0,07
MLPD	22	29	-7
	0,07 %	0,10 %	- 0,03
DKP	21	36	-15
	0,07 %	0,12 %	- 0,05
SGP	6	5	+1
	0,02 %	0,02 %	+ 0,00
ABG	20	0	+20
	0,07 %	0,00 %	+ 0,07
dieBasis	38	0	+38
	0,13 %	0,00 %	+ 0,13
BÜNDNIS DEUTSCHLAND	131	0	+131
	0,44 %	0,00 %	+ 0,44
BSW	1.639	0	+1.639
	5,46 %	0,00 %	+ 5,46
DAVA	542	0	+542
	1,81 %	0,00 %	+ 1,81
KLIMALISTE	7	0	+7
	0,02 %	0,00 %	+ 0,02
LETZTE GENERATION	34	0	+34
	0,11 %	0,00 %	+ 0,11
PDV	21	0	+21
	0,07 %	0,00 %	+ 0,07
PdF	234	0	+234
	0,78 %	0,00 %	+ 0,78
V-Partei³	33	0	+33
	0,11 %	0,00 %	+ 0,11

	aktuelle Wahl: Europawahl 09.06.2024	im Vergleich zur: Europawahl 26.05.2019	
		Ergebnis	Gewinne und Verluste
Sonstige	0	1.310	-1.310
	0,00 %	4,46 %	- 4,46

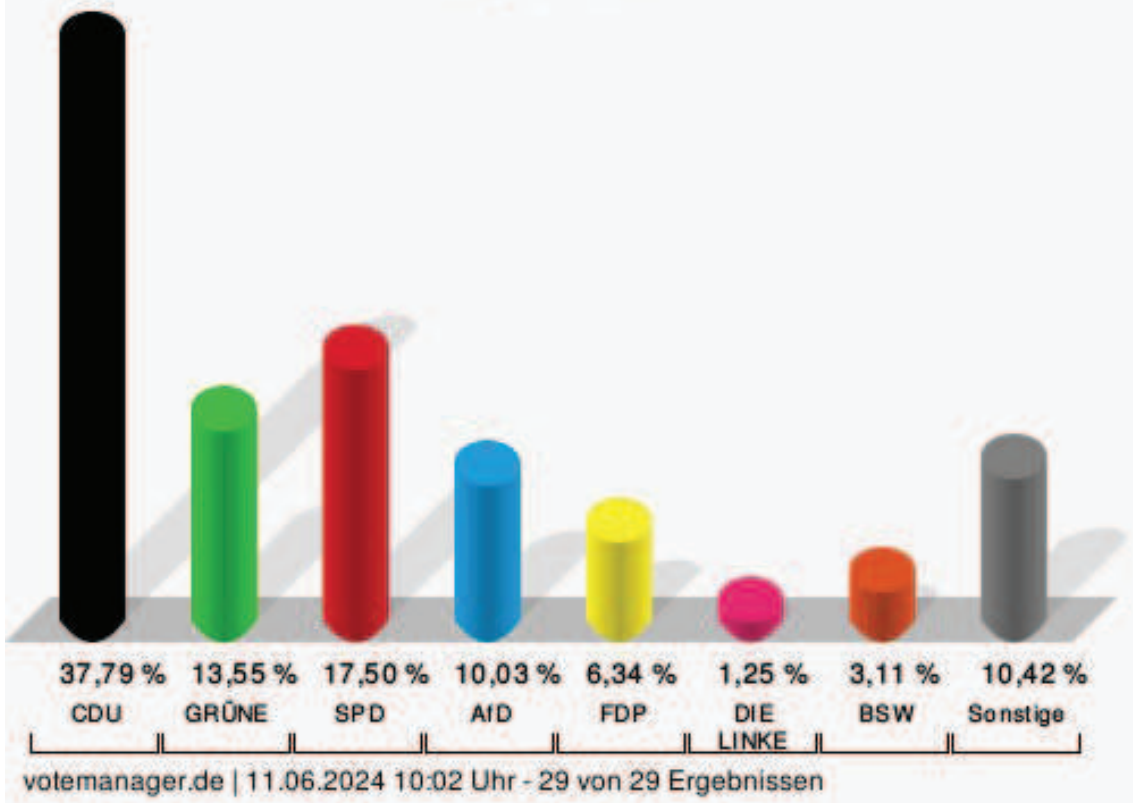
Europawahl 26.05.2019: Sonstige = NPD, Volksabstimmung, ÖDP, BP, TIERSCHUTZ hier!, Tierschutzallianz, BIG, BGen, DIE DIREKTE!, Demokratie in Europa - DiEM25, III. Weg, Die Grauen, DIE RECHTE, nDIE VIOLETTEN, LIEBE, DIE FRAUEN, Graue Panther, LKR - Bernd Lucke und die Liberal-Konservativen Reformer, NL, ÖkoLinX, Die Humanisten, PARTEI FÜR DIE TIERE, Gesundheitsforschung



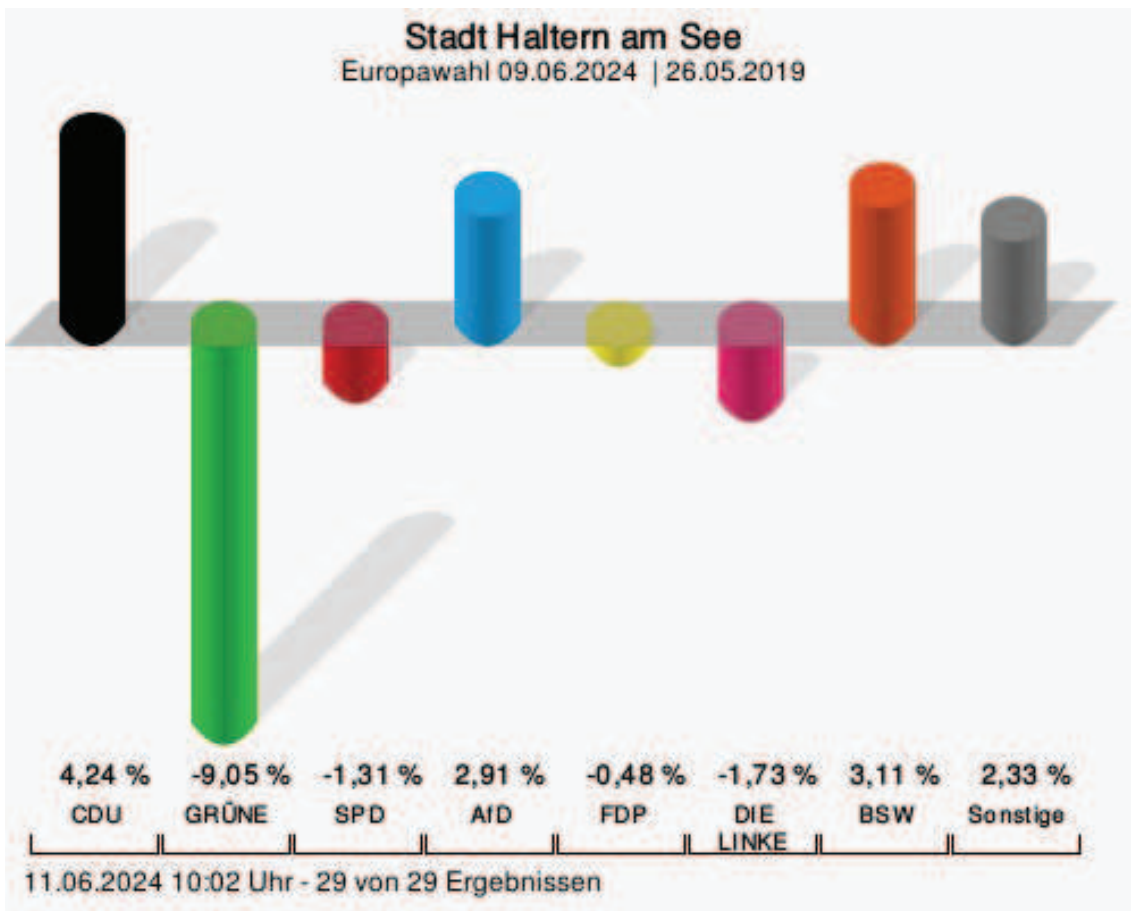
## Stadt Haltern am See

	Anzahl	Prozent
CDU	8.673	37,79 %
GRÜNE	3.109	13,55 %
SPD	4.016	17,50 %
AfD	2.303	10,03 %
FDP	1.454	6,34 %
DIE LINKE	286	1,25 %
Die PARTEI	342	1,49 %
Tierschutzpartei	346	1,51 %
PIRATEN	88	0,38 %
Volt	541	2,36 %
FAMILIE	142	0,62 %
FREIE WÄHLER	203	0,88 %
ÖDP	78	0,34 %
BIG	7	0,03 %
MERA25	20	0,09 %
TIERSCHUTZ hier!	67	0,29 %
PdH	41	0,18 %
HEIMAT	17	0,07 %
Bündnis C	28	0,12 %
„Verjüngungsforschung“	8	0,03 %
MENSCHLICHE WELT	16	0,07 %
MLPD	4	0,02 %
DKP	1	0,00 %
SGP	2	0,01 %
ABG	9	0,04 %
dieBasis	35	0,15 %
BÜNDNIS DEUTSCHLAND	127	0,55 %
BSW	713	3,11 %
DAVA	17	0,07 %
KLIMALISTE	6	0,03 %
LETZTE GENERATION	32	0,14 %
PDV	16	0,07 %
PdF	179	0,78 %
V-Partei <sup>3</sup>	24	0,10 %

Stadt Haltern am See  
Europawahl 09.06.2024



CDU = Christlich Demokratische Union Deutschlands  
GRÜNE = BÜNDNIS 90/DIE GRÜNEN  
SPD = Sozialdemokratische Partei Deutschlands  
AfD = Alternative für Deutschland  
FDP = Freie Demokratische Partei  
BSW = Bündnis Sahra Wagenknecht - Vernunft und Gerechtigkeit



CDU = Christlich Demokratische Union Deutschlands

GRÜNE = BÜNDNIS 90/DIE GRÜNEN

SPD = Sozialdemokratische Partei Deutschlands

AfD = Alternative für Deutschland

FDP = Freie Demokratische Partei

BSW = Bündnis Sahra Wagenknecht - Vernunft und Gerechtigkeit

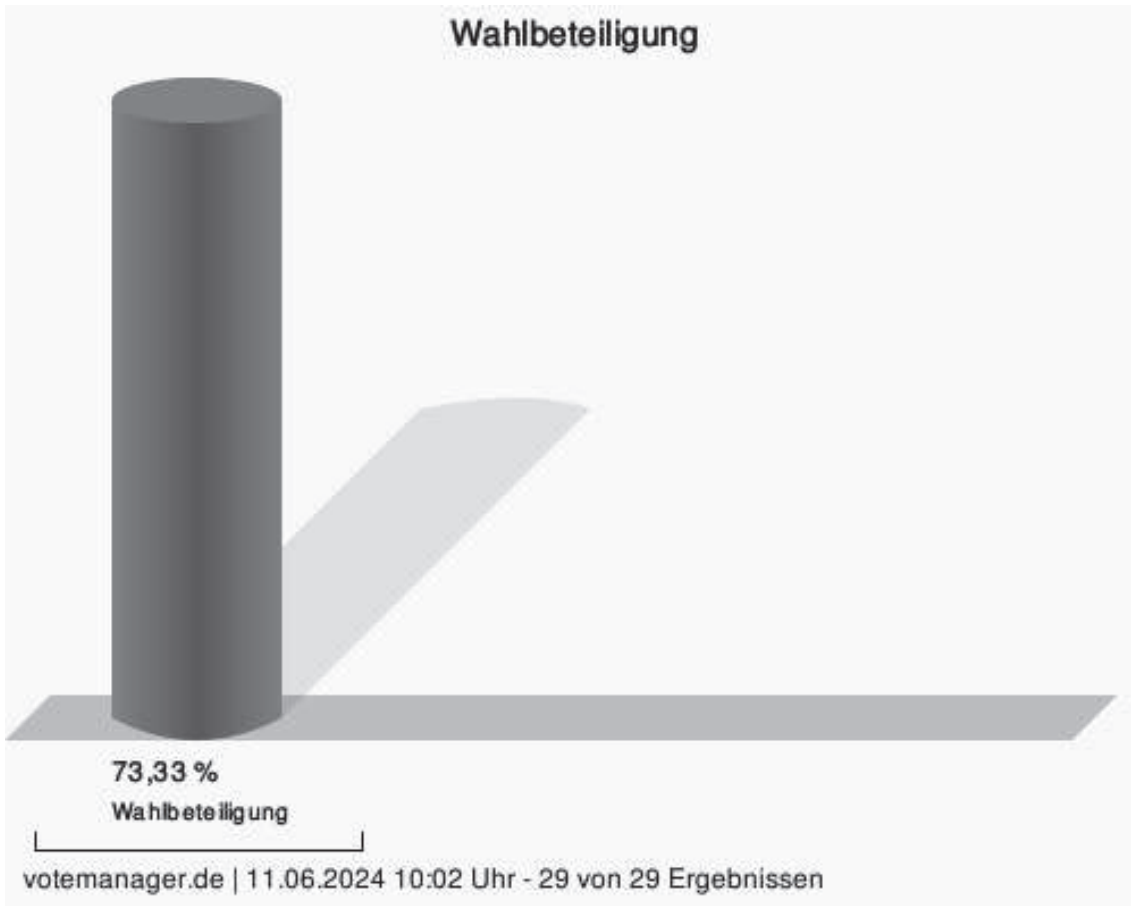
Stadt Haltern am See  
Europawahl 09.06.2024  
Gewinne und Verluste Gesamtergebnis

	aktuelle Wahl: Europawahl 09.06.2024	im Vergleich zur: Europawahl 2019 26.05.2019	
		Ergebnis	Gewinne und Verluste
Wahlberechtigte	31.429	31.099	+330
Wähler	23.046	21.402	+1.644
	73,33 %	68,82 %	+ 4,51
gültige Stimmen	22.950	21.291	+1.659
	99,58 %	99,48 %	+ 0,10
CDU	8.673	7.144	+1.529
	37,79 %	33,55 %	+ 4,24
GRÜNE	3.109	4.812	-1.703
	13,55 %	22,60 %	- 9,05
SPD	4.016	4.004	+12
	17,50 %	18,81 %	- 1,31
AfD	2.303	1.516	+787
	10,03 %	7,12 %	+ 2,91
FDP	1.454	1.452	+2
	6,34 %	6,82 %	- 0,48
DIE LINKE	286	635	-349
	1,25 %	2,98 %	- 1,73
Die PARTEI	342	337	+5
	1,49 %	1,58 %	- 0,09
Tierschutzpartei	346	348	-2
	1,51 %	1,63 %	- 0,12
PIRATEN	88	131	-43
	0,38 %	0,62 %	- 0,24
Volt	541	94	+447
	2,36 %	0,44 %	+ 1,92
FAMILIE	142	152	-10
	0,62 %	0,71 %	- 0,09
FREIE WÄHLER	203	128	+75
	0,88 %	0,60 %	+ 0,28
ÖDP	78	0	+78
	0,34 %	0,00 %	+ 0,34
BIG	7	0	+7
	0,03 %	0,00 %	+ 0,03
MERA25	20	0	+20
	0,09 %	0,00 %	+ 0,09

	aktuelle Wahl: Europawahl 09.06.2024	im Vergleich zur: Europawahl 2019 26.05.2019	
		Ergebnis	Gewinne und Verluste
TIERSCHUTZ hier!	67	0	+67
	0,29 %	0,00 %	+ 0,29
PdH	41	0	+41
	0,18 %	0,00 %	+ 0,18
HEIMAT	17	0	+17
	0,07 %	0,00 %	+ 0,07
Bündnis C	28	11	+17
	0,12 %	0,05 %	+ 0,07
„Verjüngungsforschung“	8	0	+8
	0,03 %	0,00 %	+ 0,03
MENSCHLICHE WELT	16	13	+3
	0,07 %	0,06 %	+ 0,01
MLPD	4	7	-3
	0,02 %	0,03 %	- 0,01
DKP	1	1	+0
	0,00 %	0,00 %	+ 0,00
SGP	2	1	+1
	0,01 %	0,00 %	+ 0,01
ABG	9	0	+9
	0,04 %	0,00 %	+ 0,04
dieBasis	35	0	+35
	0,15 %	0,00 %	+ 0,15
BÜNDNIS DEUTSCHLAND	127	0	+127
	0,55 %	0,00 %	+ 0,55
BSW	713	0	+713
	3,11 %	0,00 %	+ 3,11
DAVA	17	0	+17
	0,07 %	0,00 %	+ 0,07
KLIMALISTE	6	0	+6
	0,03 %	0,00 %	+ 0,03
LETZTE GENERATION	32	0	+32
	0,14 %	0,00 %	+ 0,14
PDV	16	0	+16
	0,07 %	0,00 %	+ 0,07
PdF	179	0	+179
	0,78 %	0,00 %	+ 0,78
V-Partei <sup>3</sup>	24	0	+24
	0,10 %	0,00 %	+ 0,10

	aktuelle Wahl: Europawahl 09.06.2024	im Vergleich zur: Europawahl 2019 26.05.2019	
		Ergebnis	Gewinne und Verluste
Sonstige	0	505	-505
	0,00 %	2,37 %	- 2,37

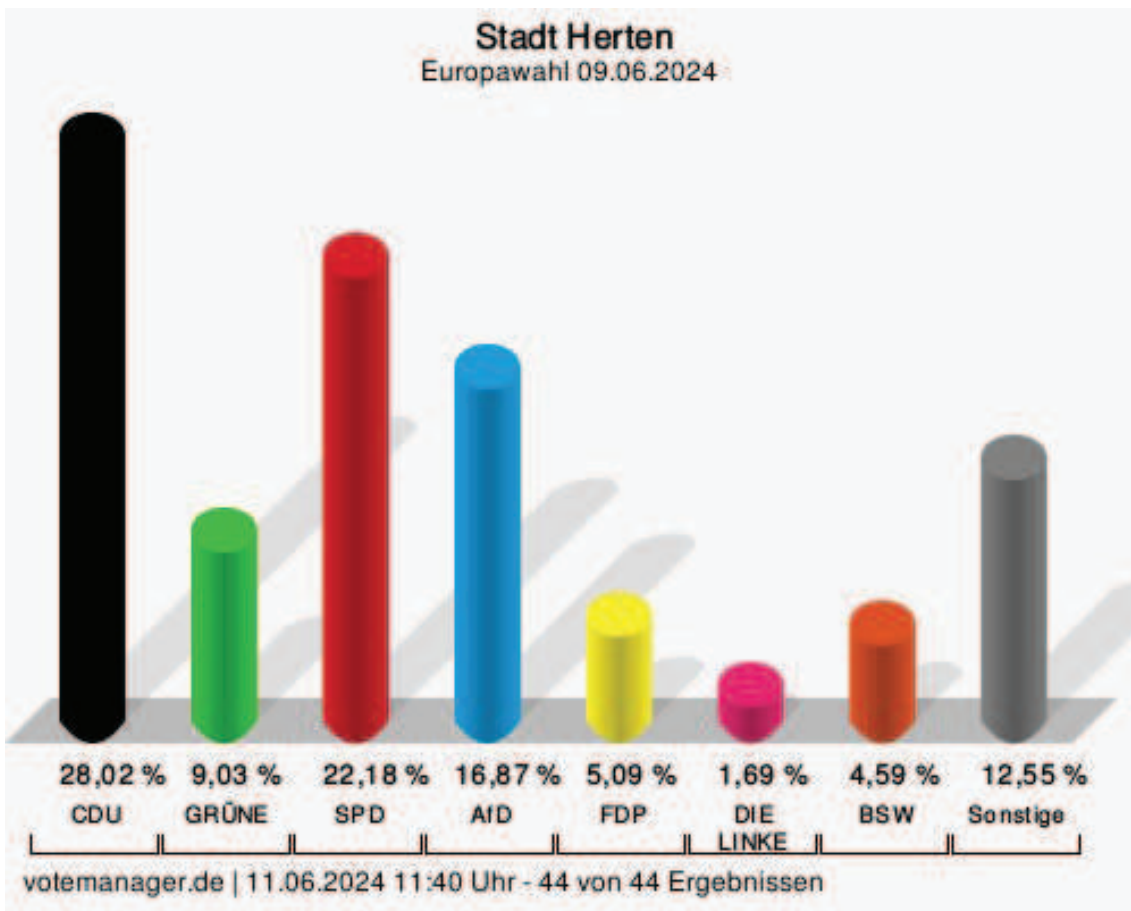
Europawahl 2019 26.05.2019: Sonstige = NPD, Volksabstimmung, ÖDP, BP, TIERSCHUTZ hier!, Tierschutzallianz, BIG, BGen, DIE DIREKTE!, Demokratie in Europa - DiEM25, Ill. Weg, Die Grauen, DIE RECHTE, nDIE VIOLETTEN, LIEBE, DIE FRAUEN, Graue Panther, LKR - Bernd Lucke und die Liberal-Konservativen Reformer, NL, ÖkoLinX, Die Humanisten, PARTEI FÜR DIE TIERE, Gesundheitsforschung





## Stadt Herten

	Anzahl	Prozent
CDU	7.068	28,02 %
GRÜNE	2.279	9,03 %
SPD	5.595	22,18 %
AfD	4.257	16,87 %
FDP	1.284	5,09 %
DIE LINKE	426	1,69 %
Die PARTEI	448	1,78 %
Tierschutzpartei	491	1,95 %
PIRATEN	114	0,45 %
Volt	462	1,83 %
FAMILIE	188	0,75 %
FREIE WÄHLER	120	0,48 %
ÖDP	58	0,23 %
BIG	36	0,14 %
MERA25	89	0,35 %
TIERSCHUTZ hier!	142	0,56 %
PdH	34	0,13 %
HEIMAT	12	0,05 %
Bündnis C	40	0,16 %
„Verjüngungsforschung“	4	0,02 %
MENSCHLICHE WELT	27	0,11 %
MLPD	31	0,12 %
DKP	4	0,02 %
SGP	3	0,01 %
ABG	14	0,06 %
dieBasis	43	0,17 %
BÜNDNIS DEUTSCHLAND	108	0,43 %
BSW	1.157	4,59 %
DAVA	407	1,61 %
KLIMALISTE	13	0,05 %
LETZTE GENERATION	36	0,14 %
PDV	22	0,09 %
PdF	186	0,74 %
V-Partei <sup>3</sup>	31	0,12 %



CDU = Christlich Demokratische Union Deutschlands

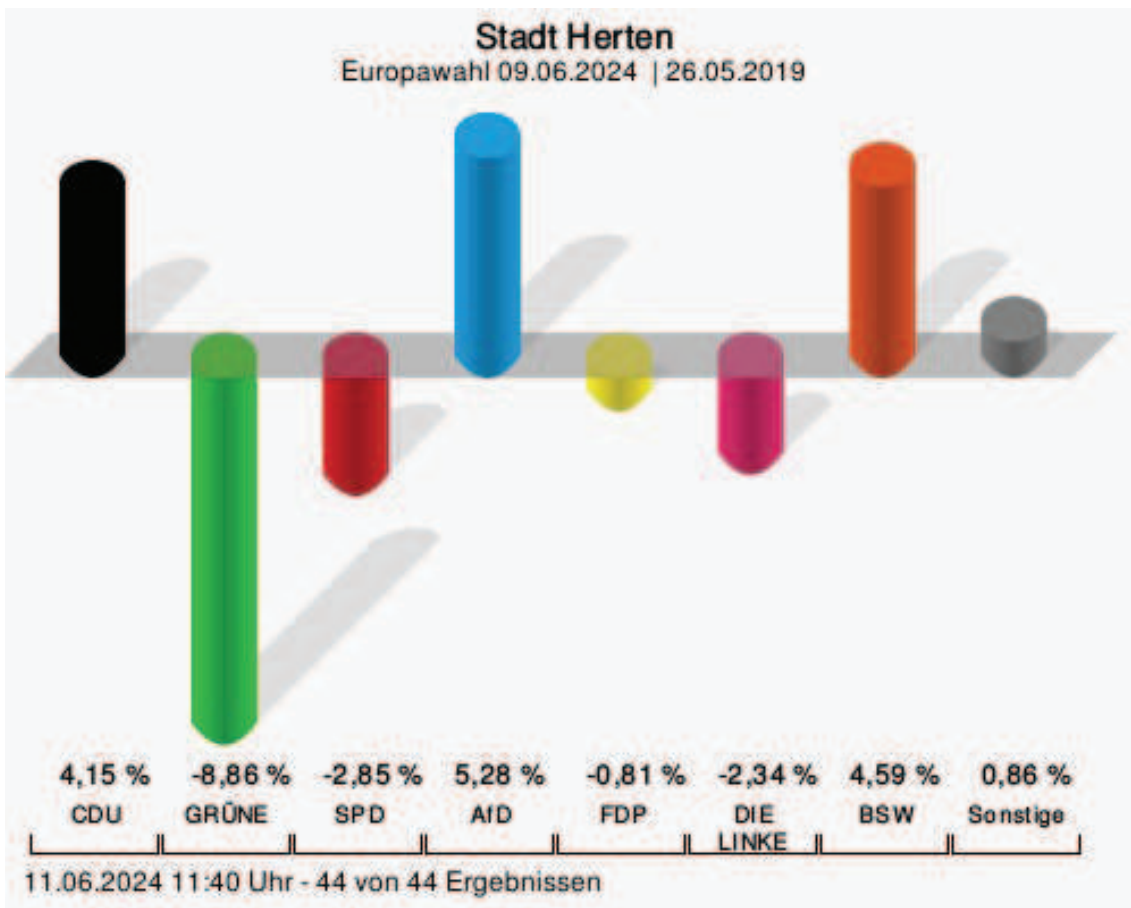
GRÜNE = BÜNDNIS 90/DIE GRÜNEN

SPD = Sozialdemokratische Partei Deutschlands

AfD = Alternative für Deutschland

FDP = Freie Demokratische Partei

BSW = Bündnis Sahra Wagenknecht - Vernunft und Gerechtigkeit



CDU = Christlich Demokratische Union Deutschlands  
 GRÜNE = BÜNDNIS 90/DIE GRÜNEN  
 SPD = Sozialdemokratische Partei Deutschlands  
 AfD = Alternative für Deutschland  
 FDP = Freie Demokratische Partei  
 BSW = Bündnis Sahra Wagenknecht - Vernunft und Gerechtigkeit

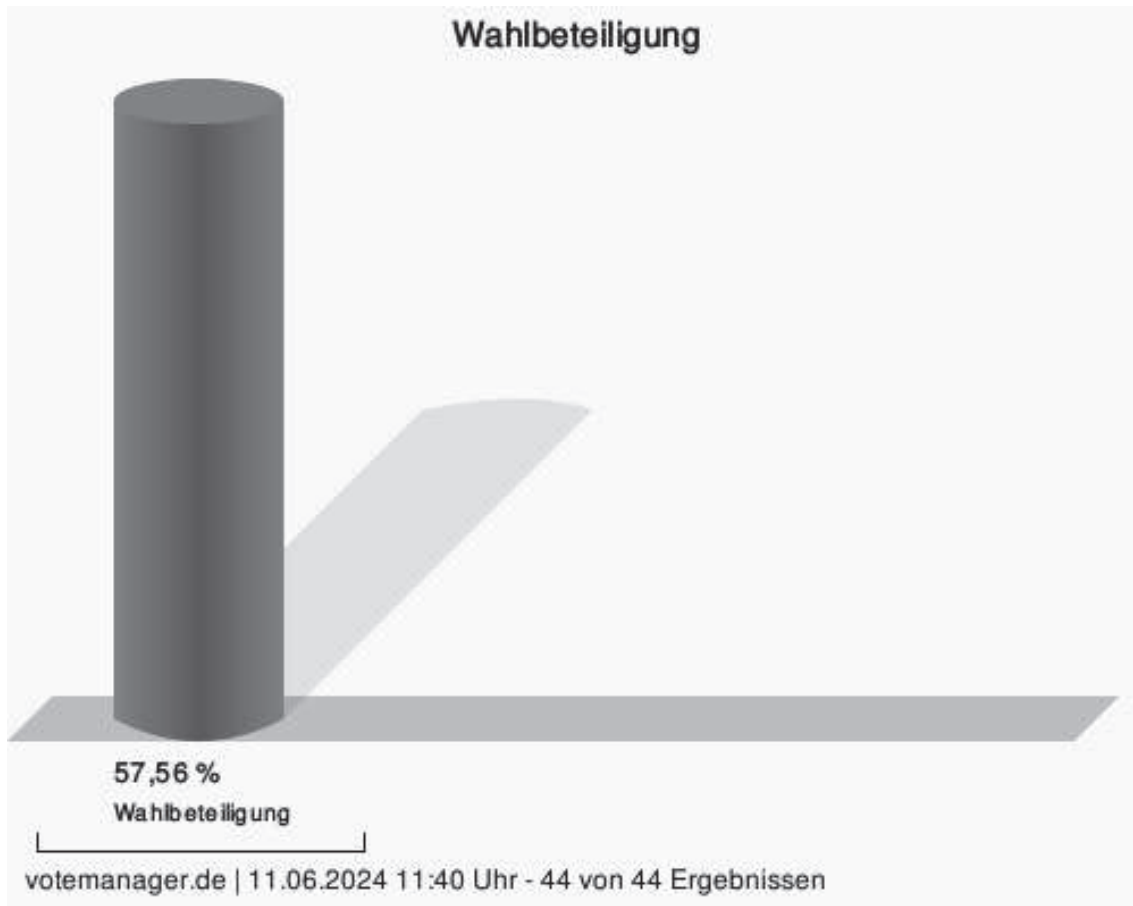
Stadt Herten  
Europawahl 09.06.2024  
Gewinne und Verluste Gesamtergebnis

	aktuelle Wahl: Europawahl 09.06.2024	im Vergleich zur: Europawahl 26.05.2019	
		Ergebnis	Gewinne und Verluste
Wahlberechtigte	44.101	44.723	-622
Wähler	25.385	25.380	+5
	57,56 %	56,75 %	+ 0,81
gültige Stimmen	25.229	25.186	+43
	99,39 %	99,24 %	+ 0,15
CDU	7.068	6.012	+1.056
	28,02 %	23,87 %	+ 4,15
GRÜNE	2.279	4.505	-2.226
	9,03 %	17,89 %	- 8,86
SPD	5.595	6.303	-708
	22,18 %	25,03 %	- 2,85
AfD	4.257	2.919	+1.338
	16,87 %	11,59 %	+ 5,28
FDP	1.284	1.485	-201
	5,09 %	5,90 %	- 0,81
DIE LINKE	426	1.015	-589
	1,69 %	4,03 %	- 2,34
Die PARTEI	448	605	-157
	1,78 %	2,40 %	- 0,62
Tierschutzpartei	491	579	-88
	1,95 %	2,30 %	- 0,35
PIRATEN	114	167	-53
	0,45 %	0,66 %	- 0,21
Volt	462	103	+359
	1,83 %	0,41 %	+ 1,42
FAMILIE	188	253	-65
	0,75 %	1,00 %	- 0,25
FREIE WÄHLER	120	139	-19
	0,48 %	0,55 %	- 0,07
ÖDP	58	0	+58
	0,23 %	0,00 %	+ 0,23
BIG	36	0	+36
	0,14 %	0,00 %	+ 0,14
MERA25	89	0	+89
	0,35 %	0,00 %	+ 0,35

	aktuelle Wahl: Europawahl 09.06.2024	im Vergleich zur: Europawahl 26.05.2019	
		Ergebnis	Gewinne und Verluste
TIERSCHUTZ hier!	142	0	+142
	0,56 %	0,00 %	+ 0,56
PdH	34	0	+34
	0,13 %	0,00 %	+ 0,13
HEIMAT	12	0	+12
	0,05 %	0,00 %	+ 0,05
Bündnis C	40	27	+13
	0,16 %	0,11 %	+ 0,05
„Verjüngungsforschung“	4	0	+4
	0,02 %	0,00 %	+ 0,02
MENSCHLICHE WELT	27	18	+9
	0,11 %	0,07 %	+ 0,04
MLPD	31	27	+4
	0,12 %	0,11 %	+ 0,01
DKP	4	6	-2
	0,02 %	0,02 %	+ 0,00
SGP	3	5	-2
	0,01 %	0,02 %	- 0,01
ABG	14	0	+14
	0,06 %	0,00 %	+ 0,06
dieBasis	43	0	+43
	0,17 %	0,00 %	+ 0,17
BÜNDNIS DEUTSCHLAND	108	0	+108
	0,43 %	0,00 %	+ 0,43
BSW	1.157	0	+1.157
	4,59 %	0,00 %	+ 4,59
DAVA	407	0	+407
	1,61 %	0,00 %	+ 1,61
KLIMALISTE	13	0	+13
	0,05 %	0,00 %	+ 0,05
LETZTE GENERATION	36	0	+36
	0,14 %	0,00 %	+ 0,14
PDV	22	0	+22
	0,09 %	0,00 %	+ 0,09
PdF	186	0	+186
	0,74 %	0,00 %	+ 0,74
V-Partei³	31	0	+31
	0,12 %	0,00 %	+ 0,12

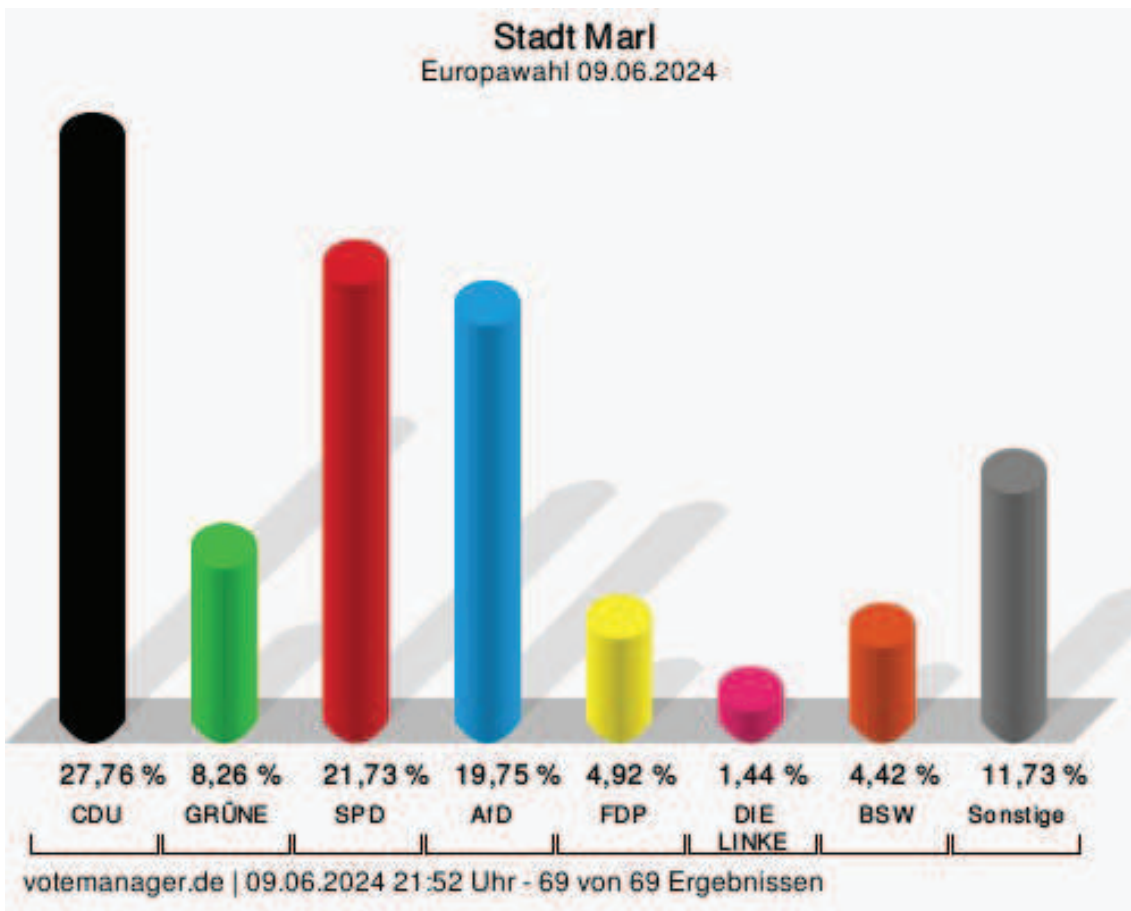
	aktuelle Wahl: Europawahl 09.06.2024	im Vergleich zur: Europawahl 26.05.2019	
		Ergebnis	Gewinne und Verluste
Sonstige	0	1.018	-1.018
	0,00 %	4,04 %	- 4,04

Europawahl 26.05.2019: Sonstige = NPD, Volksabstimmung, ÖDP, BP, TIERSCHUTZ hier!, Tierschutzallianz, BIG, BGen, DIE DIREKTE!, Demokratie in Europa - DiEM25, III. Weg, Die Grauen, DIE RECHTE, nDIE VIOLETTEN, LIEBE, DIE FRAUEN, Graue Panther, LKR - Bernd Lucke und die Liberal-Konservativen Reformer, NL, ÖkoLinX, Die Humanisten, PARTEI FÜR DIE TIERE, Gesundheitsforschung



Stadt Marl

	Anzahl	Prozent
CDU	10.283	27,76 %
GRÜNE	3.061	8,26 %
SPD	8.051	21,73 %
AfD	7.318	19,75 %
FDP	1.821	4,92 %
DIE LINKE	535	1,44 %
Die PARTEI	558	1,51 %
Tierschutzpartei	775	2,09 %
PIRATEN	158	0,43 %
Volt	510	1,38 %
FAMILIE	299	0,81 %
FREIE WÄHLER	175	0,47 %
ÖDP	101	0,27 %
BIG	32	0,09 %
MERA25	82	0,22 %
TIERSCHUTZ hier!	181	0,49 %
PdH	58	0,16 %
HEIMAT	28	0,08 %
Bündnis C	26	0,07 %
„Verjüngungsforschung“	11	0,03 %
MENSCHLICHE WELT	42	0,11 %
MLPD	28	0,08 %
DKP	10	0,03 %
SGP	5	0,01 %
ABG	25	0,07 %
dieBasis	54	0,15 %
BÜNDNIS DEUTSCHLAND	196	0,53 %
BSW	1.639	4,42 %
DAVA	581	1,57 %
KLIMALISTE	15	0,04 %
LETZTE GENERATION	45	0,12 %
PDV	27	0,07 %
PdF	268	0,72 %
V-Partei <sup>3</sup>	50	0,13 %



CDU = Christlich Demokratische Union Deutschlands

GRÜNE = BÜNDNIS 90/DIE GRÜNEN

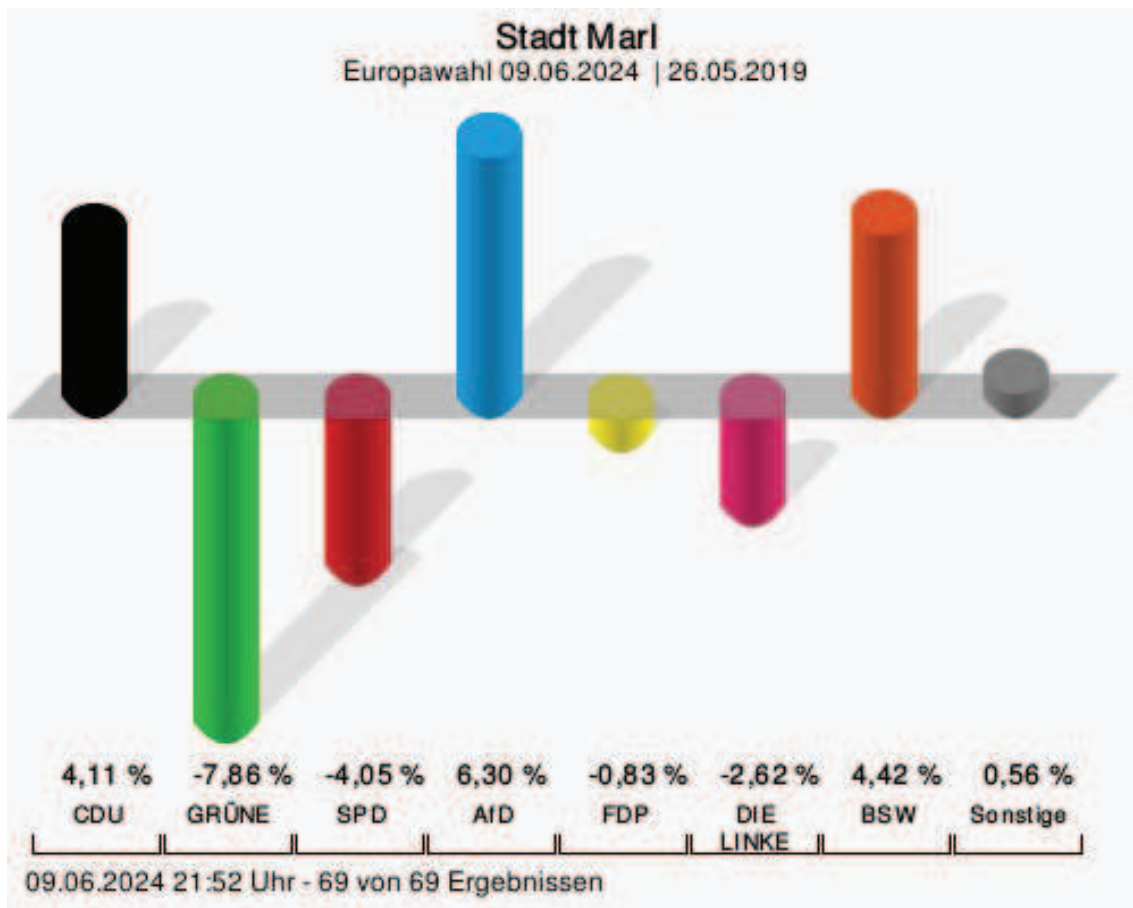
SPD = Sozialdemokratische Partei Deutschlands

AfD = Alternative für Deutschland

FDP = Freie Demokratische Partei

BSW = Bündnis Sahra Wagenknecht - Vernunft und Gerechtigkeit





CDU = Christlich Demokratische Union Deutschlands

GRÜNE = BÜNDNIS 90/DIE GRÜNEN

SPD = Sozialdemokratische Partei Deutschlands

AfD = Alternative für Deutschland

FDP = Freie Demokratische Partei

BSW = Bündnis Sahra Wagenknecht - Vernunft und Gerechtigkeit

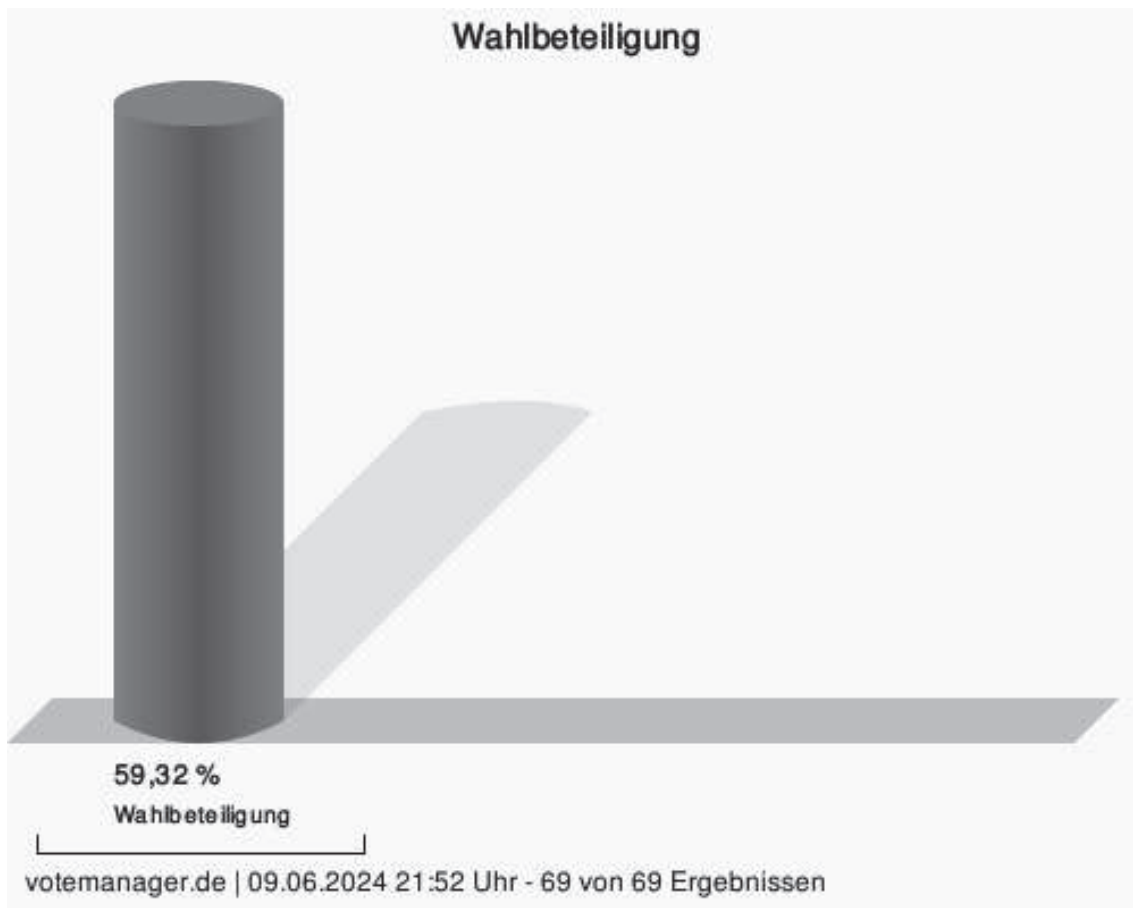
Stadt Marl  
Europawahl 09.06.2024  
Gewinne und Verluste Gesamtergebnis

	aktuelle Wahl: Europawahl 09.06.2024	im Vergleich zur: Europawahl 26.05.2019	
		Ergebnis	Gewinne und Verluste
Wahlberechtigte	62.980	64.272	-1.292
Wähler	37.358	35.996	+1.362
	59,32 %	56,01 %	+ 3,31
gültige Stimmen	37.048	35.641	+1.407
	99,17 %	99,01 %	+ 0,16
CDU	10.283	8.429	+1.854
	27,76 %	23,65 %	+ 4,11
GRÜNE	3.061	5.747	-2.686
	8,26 %	16,12 %	- 7,86
SPD	8.051	9.189	-1.138
	21,73 %	25,78 %	- 4,05
AfD	7.318	4.795	+2.523
	19,75 %	13,45 %	+ 6,30
FDP	1.821	2.051	-230
	4,92 %	5,75 %	- 0,83
DIE LINKE	535	1.446	-911
	1,44 %	4,06 %	- 2,62
Die PARTEI	558	709	-151
	1,51 %	1,99 %	- 0,48
Tierschutzpartei	775	728	+47
	2,09 %	2,04 %	+ 0,05
PIRATEN	158	278	-120
	0,43 %	0,78 %	- 0,35
Volt	510	155	+355
	1,38 %	0,43 %	+ 0,95
FAMILIE	299	348	-49
	0,81 %	0,98 %	- 0,17
FREIE WÄHLER	175	223	-48
	0,47 %	0,63 %	- 0,16
ÖDP	101	0	+101
	0,27 %	0,00 %	+ 0,27
BIG	32	0	+32
	0,09 %	0,00 %	+ 0,09
MERA25	82	0	+82
	0,22 %	0,00 %	+ 0,22

	aktuelle Wahl: Europawahl 09.06.2024	im Vergleich zur: Europawahl 26.05.2019	
		Ergebnis	Gewinne und Verluste
TIERSCHUTZ hier!	181	0	+181
	0,49 %	0,00 %	+ 0,49
PdH	58	0	+58
	0,16 %	0,00 %	+ 0,16
HEIMAT	28	0	+28
	0,08 %	0,00 %	+ 0,08
Bündnis C	26	14	+12
	0,07 %	0,04 %	+ 0,03
„Verjüngungsforschung“	11	0	+11
	0,03 %	0,00 %	+ 0,03
MENSCHLICHE WELT	42	23	+19
	0,11 %	0,06 %	+ 0,05
MLPD	28	40	-12
	0,08 %	0,11 %	- 0,03
DKP	10	14	-4
	0,03 %	0,04 %	- 0,01
SGP	5	1	+4
	0,01 %	0,00 %	+ 0,01
ABG	25	0	+25
	0,07 %	0,00 %	+ 0,07
dieBasis	54	0	+54
	0,15 %	0,00 %	+ 0,15
BÜNDNIS DEUTSCHLAND	196	0	+196
	0,53 %	0,00 %	+ 0,53
BSW	1.639	0	+1.639
	4,42 %	0,00 %	+ 4,42
DAVA	581	0	+581
	1,57 %	0,00 %	+ 1,57
KLIMALISTE	15	0	+15
	0,04 %	0,00 %	+ 0,04
LETZTE GENERATION	45	0	+45
	0,12 %	0,00 %	+ 0,12
PDV	27	0	+27
	0,07 %	0,00 %	+ 0,07
PdF	268	0	+268
	0,72 %	0,00 %	+ 0,72
V-Partei³	50	0	+50
	0,13 %	0,00 %	+ 0,13

	aktuelle Wahl: Europawahl 09.06.2024	im Vergleich zur: Europawahl 26.05.2019	
		Ergebnis	Gewinne und Verluste
Sonstige	0	1.451	-1.451
	0,00 %	4,07 %	- 4,07

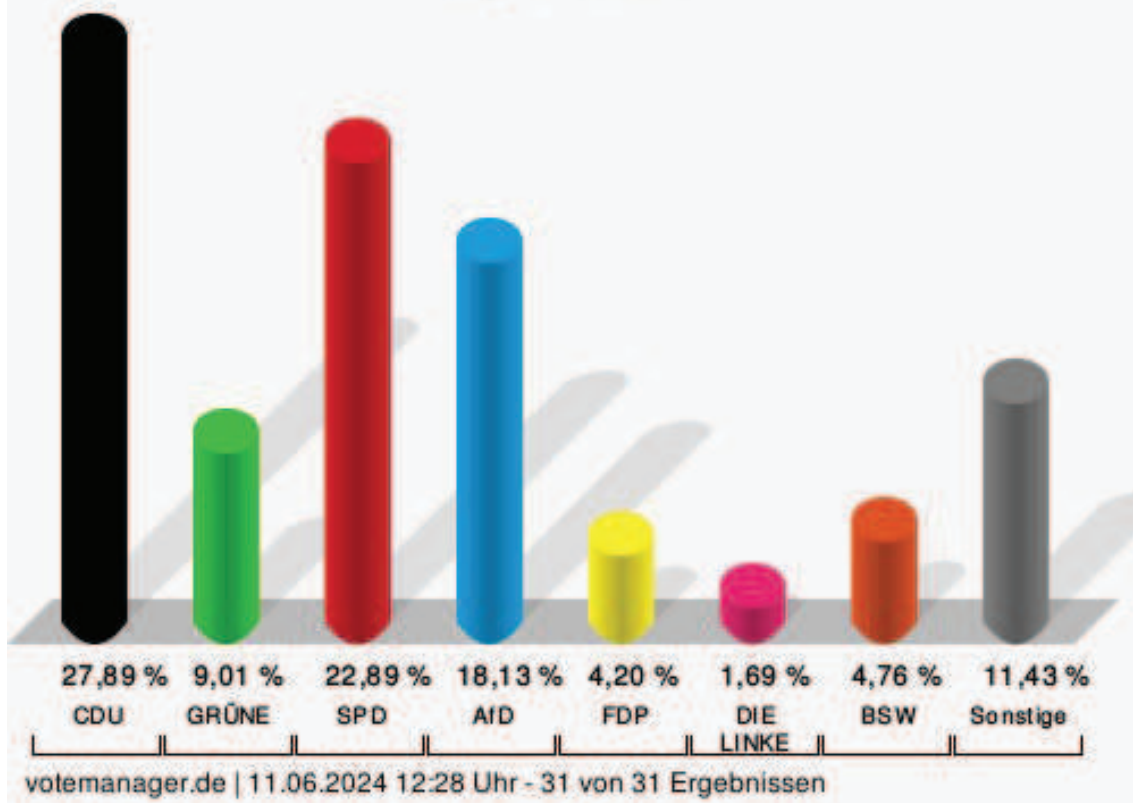
Europawahl 26.05.2019: Sonstige = NPD, Volksabstimmung, ÖDP, BP, TIERSCHUTZ hier!, Tierschutzallianz, BIG, BGen, DIE DIREKTE!, Demokratie in Europa - DiEM25, III. Weg, Die Grauen, DIE RECHTE, nDIE VIOLETTEN, LIEBE, DIE FRAUEN, Graue Panther, LKR - Bernd Lucke und die Liberal-Konservativen Reformer, NL, ÖkoLinX, Die Humanisten, PARTEI FÜR DIE TIERE, Gesundheitsforschung



Stadt Oer-Erkenschwick

	Anzahl	Prozent
CDU	3.627	27,89 %
GRÜNE	1.171	9,01 %
SPD	2.977	22,89 %
AfD	2.358	18,13 %
FDP	546	4,20 %
DIE LINKE	220	1,69 %
Die PARTEI	218	1,68 %
Tierschutzpartei	286	2,20 %
PIRATEN	60	0,46 %
Volt	141	1,08 %
FAMILIE	119	0,92 %
FREIE WÄHLER	80	0,62 %
ÖDP	27	0,21 %
BIG	14	0,11 %
MERA25	21	0,16 %
TIERSCHUTZ hier!	73	0,56 %
PdH	17	0,13 %
HEIMAT	9	0,07 %
Bündnis C	10	0,08 %
„Verjüngungsforschung“	6	0,05 %
MENSCHLICHE WELT	12	0,09 %
MLPD	6	0,05 %
DKP	3	0,02 %
SGP	0	0,00 %
ABG	3	0,02 %
dieBasis	15	0,12 %
BÜNDNIS DEUTSCHLAND	57	0,44 %
BSW	619	4,76 %
DAVA	167	1,28 %
KLIMALISTE	5	0,04 %
LETZTE GENERATION	20	0,15 %
PDV	10	0,08 %
PdF	98	0,75 %
V-Partei <sup>3</sup>	8	0,06 %

## Stadt Oer-Erkenschwick Europawahl 09.06.2024



CDU = Christlich Demokratische Union Deutschlands

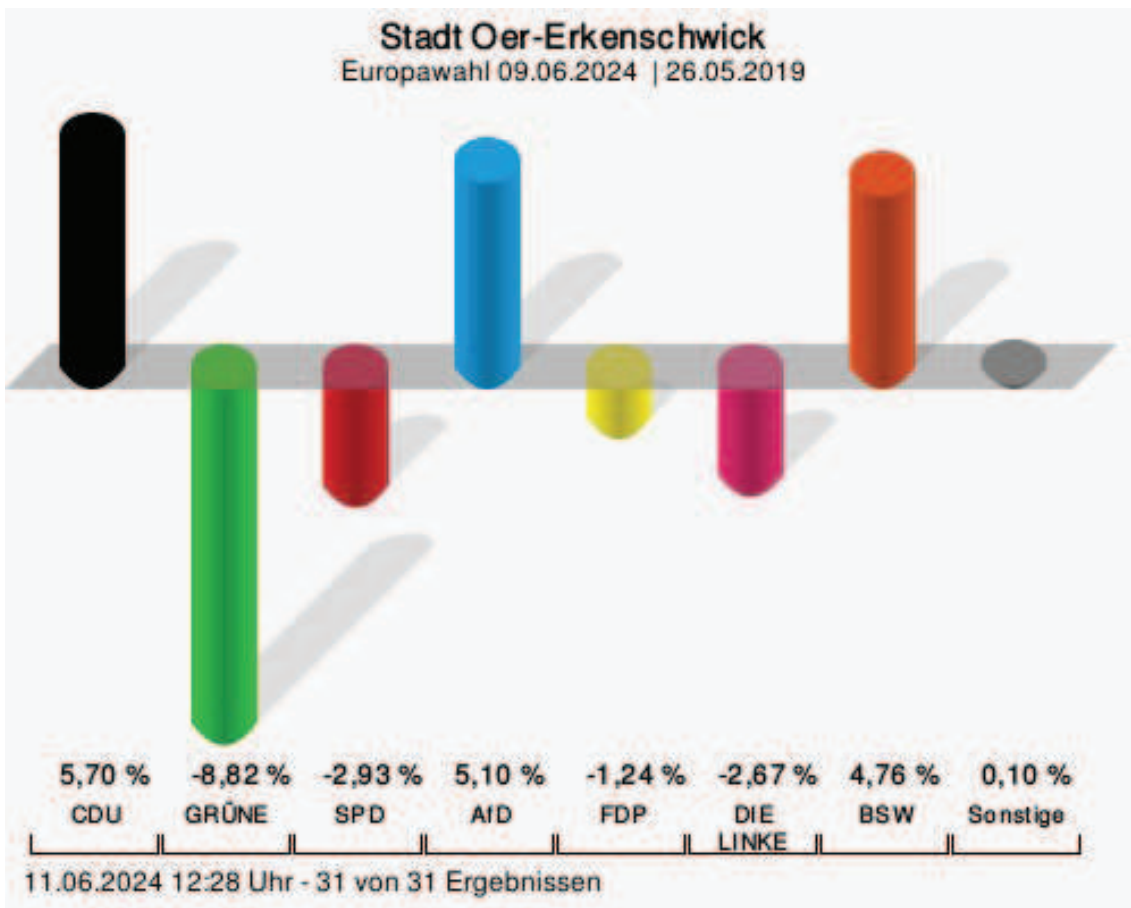
GRÜNE = BÜNDNIS 90/DIE GRÜNEN

SPD = Sozialdemokratische Partei Deutschlands

AfD = Alternative für Deutschland

FDP = Freie Demokratische Partei

BSW = Bündnis Sahra Wagenknecht - Vernunft und Gerechtigkeit



CDU = Christlich Demokratische Union Deutschlands  
 GRÜNE = BÜNDNIS 90/DIE GRÜNEN  
 SPD = Sozialdemokratische Partei Deutschlands  
 AfD = Alternative für Deutschland  
 FDP = Freie Demokratische Partei  
 BSW = Bündnis Sahra Wagenknecht - Vernunft und Gerechtigkeit

Stadt Oer-Erkenschwick  
Europawahl 09.06.2024  
Gewinne und Verluste Gesamtergebnis

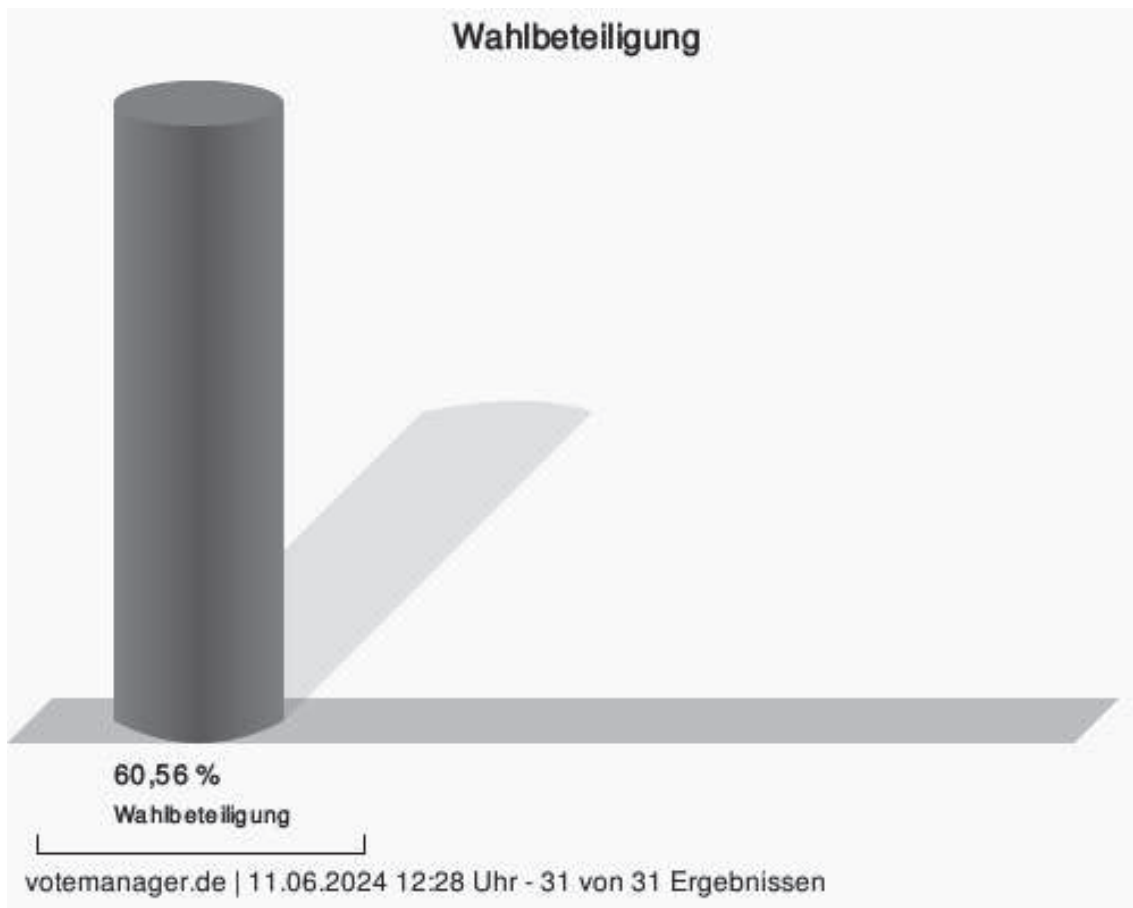
	aktuelle Wahl: Europawahl 09.06.2024	im Vergleich zur: Europawahl 26.05.2019	
		Ergebnis	Gewinne und Verluste
Wahlberechtigte	21.604	21.672	-68
Wähler	13.084	12.307	+777
	60,56 %	56,79 %	+ 3,77
gültige Stimmen	13.003	12.207	+796
	99,38 %	99,19 %	+ 0,19
CDU	3.627	2.709	+918
	27,89 %	22,19 %	+ 5,70
GRÜNE	1.171	2.177	-1.006
	9,01 %	17,83 %	- 8,82
SPD	2.977	3.152	-175
	22,89 %	25,82 %	- 2,93
AfD	2.358	1.591	+767
	18,13 %	13,03 %	+ 5,10
FDP	546	664	-118
	4,20 %	5,44 %	- 1,24
DIE LINKE	220	532	-312
	1,69 %	4,36 %	- 2,67
Die PARTEI	218	253	-35
	1,68 %	2,07 %	- 0,39
Tierschutzpartei	286	286	+0
	2,20 %	2,34 %	- 0,14
PIRATEN	60	112	-52
	0,46 %	0,92 %	- 0,46
Volt	141	41	+100
	1,08 %	0,34 %	+ 0,74
FAMILIE	119	135	-16
	0,92 %	1,11 %	- 0,19
FREIE WÄHLER	80	90	-10
	0,62 %	0,74 %	- 0,12
ÖDP	27	0	+27
	0,21 %	0,00 %	+ 0,21
BIG	14	0	+14
	0,11 %	0,00 %	+ 0,11
MERA25	21	0	+21
	0,16 %	0,00 %	+ 0,16



	aktuelle Wahl: Europawahl 09.06.2024	im Vergleich zur: Europawahl 26.05.2019	
		Ergebnis	Gewinne und Verluste
TIERSCHUTZ hier!	73	0	+73
	0,56 %	0,00 %	+ 0,56
PdH	17	0	+17
	0,13 %	0,00 %	+ 0,13
HEIMAT	9	0	+9
	0,07 %	0,00 %	+ 0,07
Bündnis C	10	18	-8
	0,08 %	0,15 %	- 0,07
„Verjüngungsforschung“	6	0	+6
	0,05 %	0,00 %	+ 0,05
MENSCHLICHE WELT	12	5	+7
	0,09 %	0,04 %	+ 0,05
MLPD	6	10	-4
	0,05 %	0,08 %	- 0,03
DKP	3	2	+1
	0,02 %	0,02 %	+ 0,00
SGP	0	0	+0
	0,00 %	0,00 %	+ 0,00
ABG	3	0	+3
	0,02 %	0,00 %	+ 0,02
dieBasis	15	0	+15
	0,12 %	0,00 %	+ 0,12
BÜNDNIS DEUTSCHLAND	57	0	+57
	0,44 %	0,00 %	+ 0,44
BSW	619	0	+619
	4,76 %	0,00 %	+ 4,76
DAVA	167	0	+167
	1,28 %	0,00 %	+ 1,28
KLIMALISTE	5	0	+5
	0,04 %	0,00 %	+ 0,04
LETZTE GENERATION	20	0	+20
	0,15 %	0,00 %	+ 0,15
PDV	10	0	+10
	0,08 %	0,00 %	+ 0,08
PdF	98	0	+98
	0,75 %	0,00 %	+ 0,75
V-Partei³	8	0	+8
	0,06 %	0,00 %	+ 0,06

	aktuelle Wahl: Europawahl 09.06.2024	im Vergleich zur: Europawahl 26.05.2019	
		Ergebnis	Gewinne und Verluste
Sonstige	0	430	-430
	0,00 %	3,52 %	- 3,52

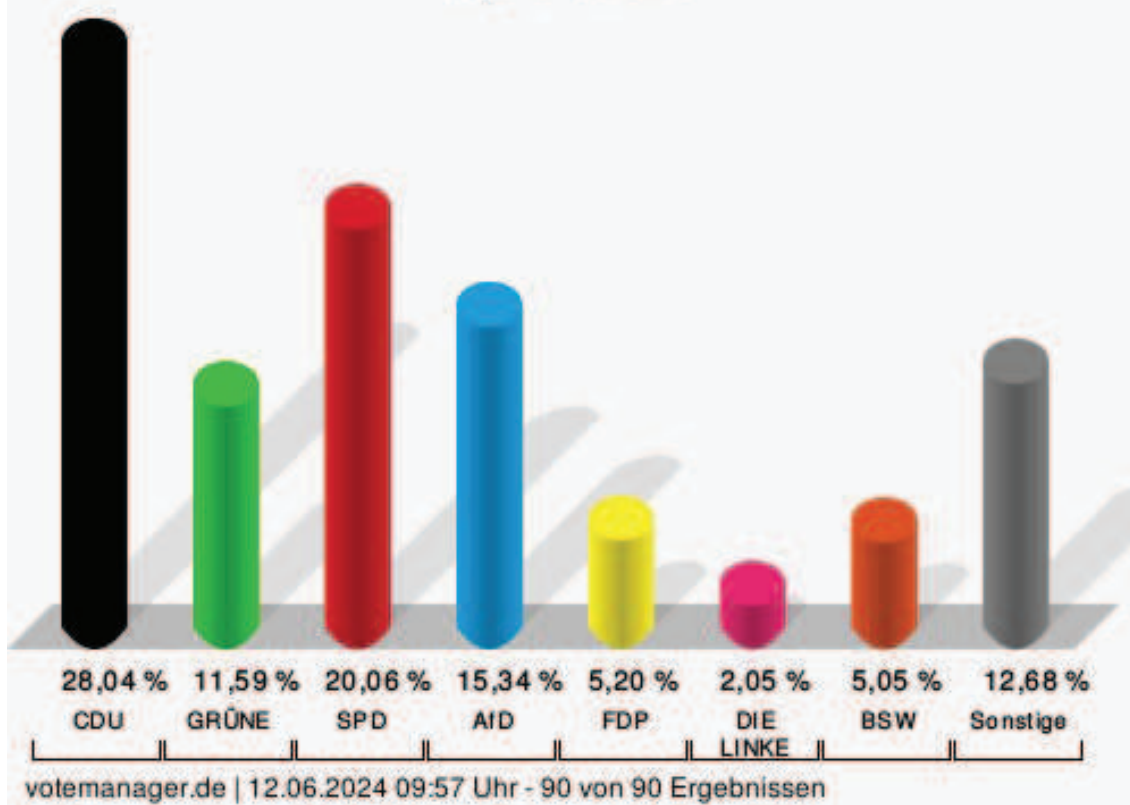
Europawahl 26.05.2019: Sonstige = NPD, Volksabstimmung, ÖDP, BP, TIERSCHUTZ hier!, Tierschutzallianz, BIG, BGE n, DIE DIREKTE!, Demokratie in Europa - DiEM25, III. Weg, Die Grauen, DIE RECHTE, nDIE VIOLETTEN, LIEBE, DIE FRAUEN, Graue Panther, LKR - Bernd Lucke und die Liberal-Konservativen Reformer, NL, ÖkoLinX, Die Humanisten, PARTEI FÜR DIE TIERE, Gesundheitsforschung



## Stadt Recklinghausen

	Anzahl	Prozent
CDU	14.558	28,04 %
GRÜNE	6.016	11,59 %
SPD	10.415	20,06 %
AfD	7.964	15,34 %
FDP	2.699	5,20 %
DIE LINKE	1.063	2,05 %
Die PARTEI	1.062	2,05 %
Tierschutzpartei	949	1,83 %
PIRATEN	254	0,49 %
Volt	992	1,91 %
FAMILIE	354	0,68 %
FREIE WÄHLER	279	0,54 %
ÖDP	126	0,24 %
BIG	74	0,14 %
MERA25	162	0,31 %
TIERSCHUTZ hier!	288	0,55 %
PdH	68	0,13 %
HEIMAT	31	0,06 %
Bündnis C	71	0,14 %
„Verjüngungsforschung“	30	0,06 %
MENSCHLICHE WELT	66	0,13 %
MLPD	63	0,12 %
DKP	13	0,03 %
SGP	1	0,00 %
ABG	28	0,05 %
dieBasis	61	0,12 %
BÜNDNIS DEUTSCHLAND	255	0,49 %
BSW	2.620	5,05 %
DAVA	776	1,49 %
KLIMALISTE	31	0,06 %
LETZTE GENERATION	110	0,21 %
PDV	44	0,08 %
PdF	336	0,65 %
V-Partei <sup>3</sup>	61	0,12 %

## Stadt Recklinghausen Europawahl 09.06.2024



CDU = Christlich Demokratische Union Deutschlands

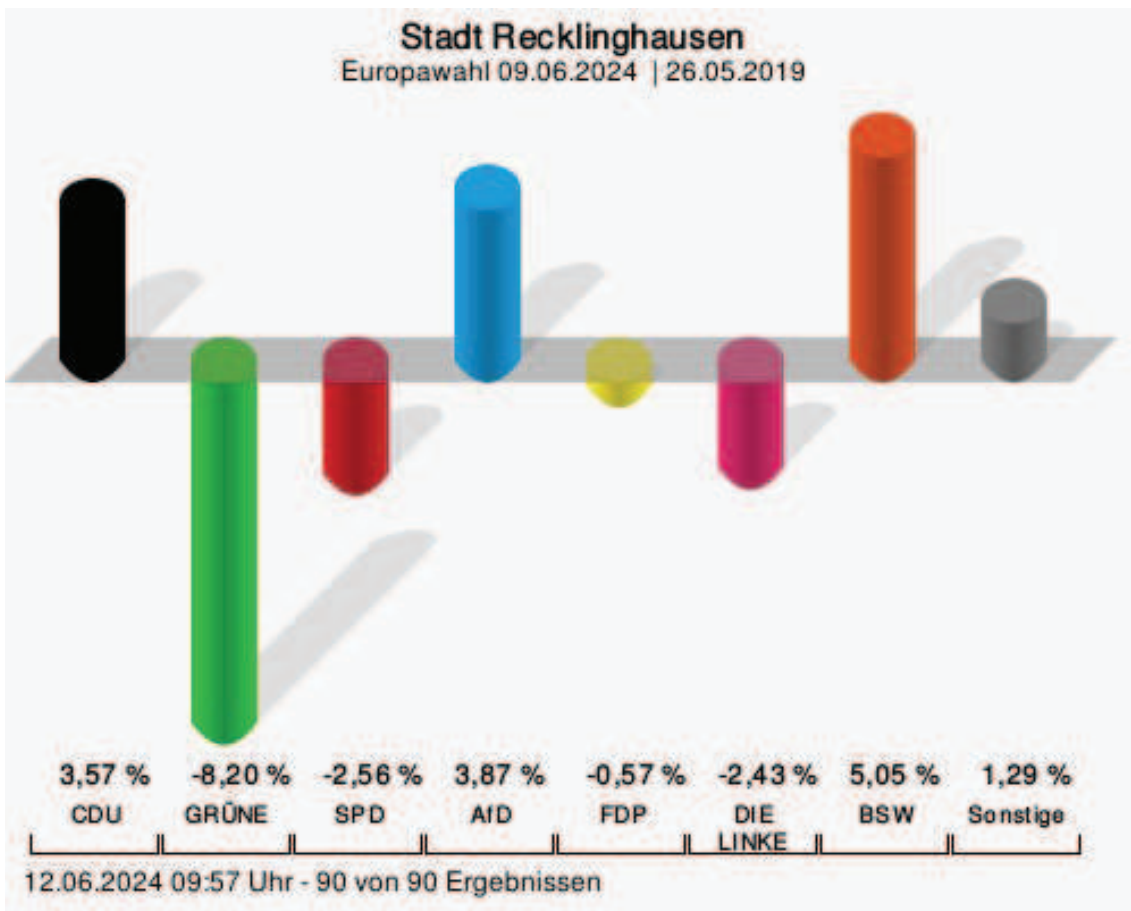
GRÜNE = BÜNDNIS 90/DIE GRÜNEN

SPD = Sozialdemokratische Partei Deutschlands

AfD = Alternative für Deutschland

FDP = Freie Demokratische Partei

BSW = Bündnis Sahra Wagenknecht - Vernunft und Gerechtigkeit



CDU = Christlich Demokratische Union Deutschlands  
 GRÜNE = BÜNDNIS 90/DIE GRÜNEN  
 SPD = Sozialdemokratische Partei Deutschlands  
 AfD = Alternative für Deutschland  
 FDP = Freie Demokratische Partei  
 BSW = Bündnis Sahra Wagenknecht - Vernunft und Gerechtigkeit

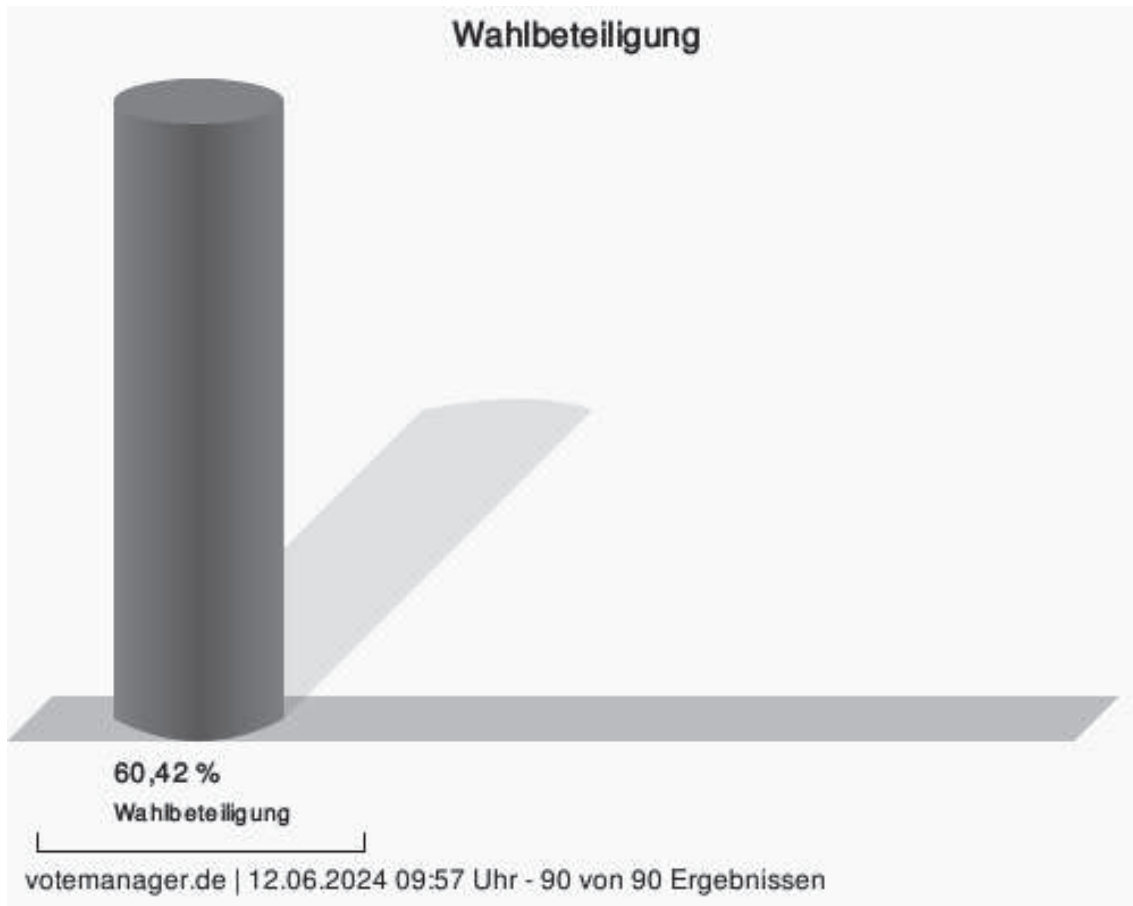
Stadt Recklinghausen  
Europawahl 09.06.2024  
Gewinne und Verluste Gesamtergebnis

	aktuelle Wahl: Europawahl 09.06.2024		im Vergleich zur: Europawahl 26.05.2019	
			Ergebnis	Gewinne und Verluste
Wahlberechtigte	86.408		87.525	-1.117
Wähler	52.210		50.354	+1.856
	60,42 %		57,53 %	+ 2,89
gültige Stimmen	51.920		49.931	+1.989
	99,44 %		99,16 %	+ 0,28
CDU	14.558		12.216	+2.342
	28,04 %		24,47 %	+ 3,57
GRÜNE	6.016		9.879	-3.863
	11,59 %		19,79 %	- 8,20
SPD	10.415		11.293	-878
	20,06 %		22,62 %	- 2,56
AfD	7.964		5.728	+2.236
	15,34 %		11,47 %	+ 3,87
FDP	2.699		2.882	-183
	5,20 %		5,77 %	- 0,57
DIE LINKE	1.063		2.239	-1.176
	2,05 %		4,48 %	- 2,43
Die PARTEI	1.062		1.314	-252
	2,05 %		2,63 %	- 0,58
Tierschutzpartei	949		953	-4
	1,83 %		1,91 %	- 0,08
PIRATEN	254		341	-87
	0,49 %		0,68 %	- 0,19
Volt	992		247	+745
	1,91 %		0,49 %	+ 1,42
FAMILIE	354		424	-70
	0,68 %		0,85 %	- 0,17
FREIE WÄHLER	279		291	-12
	0,54 %		0,58 %	- 0,04
ÖDP	126		0	+126
	0,24 %		0,00 %	+ 0,24
BIG	74		0	+74
	0,14 %		0,00 %	+ 0,14
MERA25	162		0	+162
	0,31 %		0,00 %	+ 0,31

	aktuelle Wahl: Europawahl 09.06.2024	im Vergleich zur: Europawahl 26.05.2019	
		Ergebnis	Gewinne und Verluste
TIERSCHUTZ hier!	288	0	+288
	0,55 %	0,00 %	+ 0,55
PdH	68	0	+68
	0,13 %	0,00 %	+ 0,13
HEIMAT	31	0	+31
	0,06 %	0,00 %	+ 0,06
Bündnis C	71	54	+17
	0,14 %	0,11 %	+ 0,03
„Verjüngungsforschung“	30	0	+30
	0,06 %	0,00 %	+ 0,06
MENSCHLICHE WELT	66	39	+27
	0,13 %	0,08 %	+ 0,05
MLPD	63	67	-4
	0,12 %	0,13 %	- 0,01
DKP	13	16	-3
	0,03 %	0,03 %	+ 0,00
SGP	1	5	-4
	0,00 %	0,01 %	- 0,01
ABG	28	0	+28
	0,05 %	0,00 %	+ 0,05
dieBasis	61	0	+61
	0,12 %	0,00 %	+ 0,12
BÜNDNIS DEUTSCHLAND	255	0	+255
	0,49 %	0,00 %	+ 0,49
BSW	2.620	0	+2.620
	5,05 %	0,00 %	+ 5,05
DAVA	776	0	+776
	1,49 %	0,00 %	+ 1,49
KLIMALISTE	31	0	+31
	0,06 %	0,00 %	+ 0,06
LETZTE GENERATION	110	0	+110
	0,21 %	0,00 %	+ 0,21
PDV	44	0	+44
	0,08 %	0,00 %	+ 0,08
PdF	336	0	+336
	0,65 %	0,00 %	+ 0,65
V-Partei³	61	0	+61
	0,12 %	0,00 %	+ 0,12

	aktuelle Wahl: Europawahl 09.06.2024	im Vergleich zur: Europawahl 26.05.2019	
		Ergebnis	Gewinne und Verluste
Sonstige	0	1.943	-1.943
	0,00 %	3,89 %	- 3,89

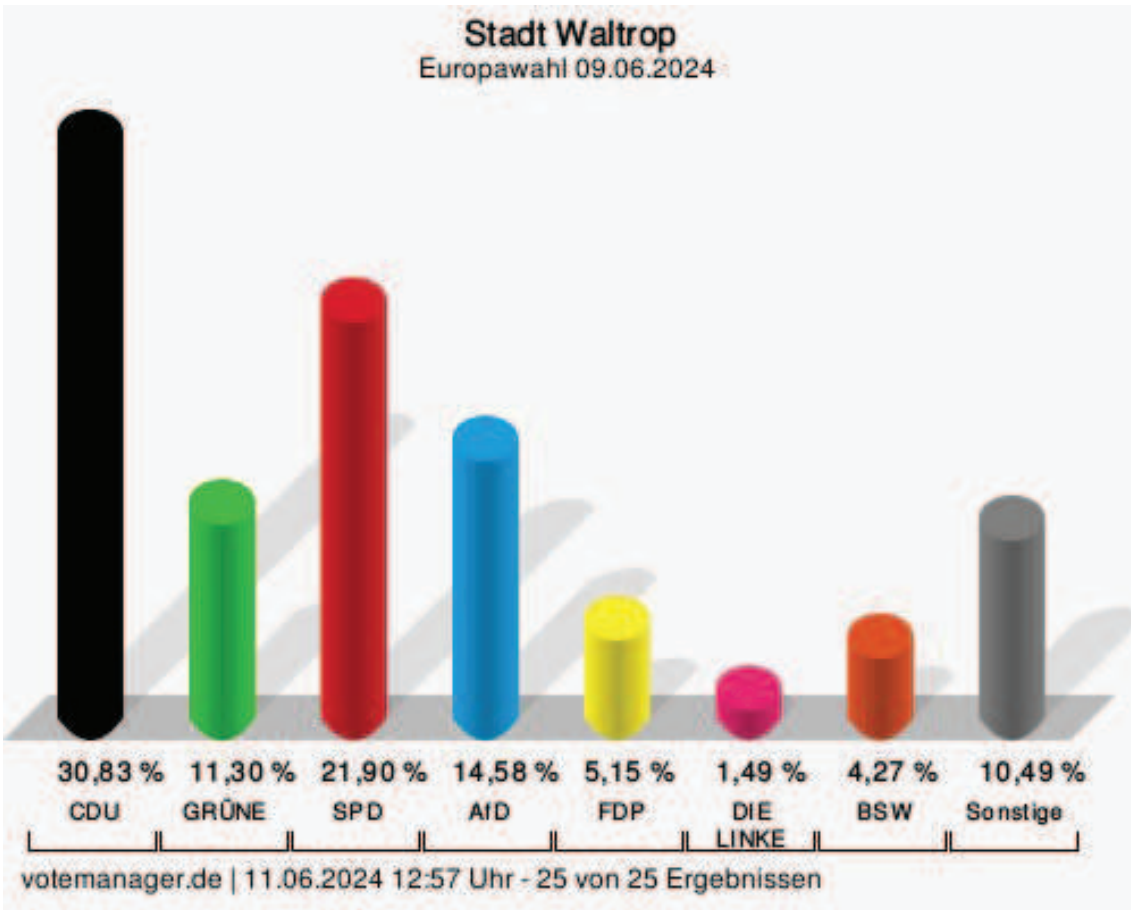
Europawahl 26.05.2019: Sonstige = NPD, Volksabstimmung, ÖDP, BP, TIERSCHUTZ hier!, Tierschutzallianz, BIG, BGen, DIE DIREKTE!, Demokratie in Europa - DiEM25, III. Weg, Die Grauen, DIE RECHTE, nDIE VIOLETTEN, LIEBE, DIE FRAUEN, Graue Panther, LKR - Bernd Lucke und die Liberal-Konservativen Reformer, NL, ÖkoLinX, Die Humanisten, PARTEI FÜR DIE TIERE, Gesundheitsforschung



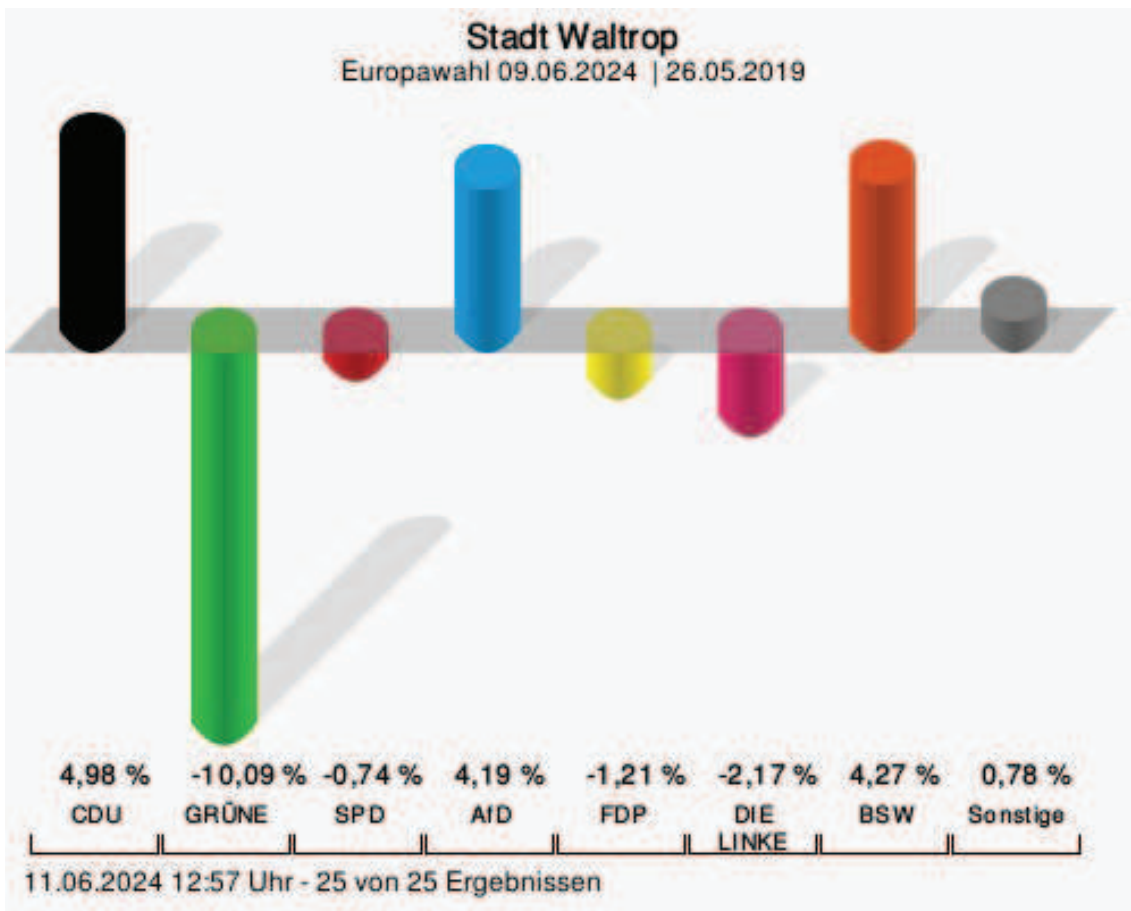


## Stadt Waltrop

	Anzahl	Prozent
CDU	4.714	30,83 %
GRÜNE	1.728	11,30 %
SPD	3.349	21,90 %
AfD	2.229	14,58 %
FDP	787	5,15 %
DIE LINKE	228	1,49 %
Die PARTEI	272	1,78 %
Tierschutzpartei	359	2,35 %
PIRATEN	81	0,53 %
Volt	164	1,07 %
FAMILIE	110	0,72 %
FREIE WÄHLER	68	0,44 %
ÖDP	43	0,28 %
BIG	13	0,09 %
MERA25	23	0,15 %
TIERSCHUTZ hier!	66	0,43 %
PdH	19	0,12 %
HEIMAT	10	0,07 %
Bündnis C	18	0,12 %
„Verjüngungsforschung“	4	0,03 %
MENSCHLICHE WELT	19	0,12 %
MLPD	2	0,01 %
DKP	2	0,01 %
SGP	2	0,01 %
ABG	13	0,09 %
dieBasis	7	0,05 %
BÜNDNIS DEUTSCHLAND	69	0,45 %
BSW	653	4,27 %
DAVA	73	0,48 %
KLIMALISTE	6	0,04 %
LETZTE GENERATION	22	0,14 %
PDV	10	0,07 %
PdF	116	0,76 %
V-Partei <sup>3</sup>	12	0,08 %



CDU = Christlich Demokratische Union Deutschlands  
 GRÜNE = BÜNDNIS 90/DIE GRÜNEN  
 SPD = Sozialdemokratische Partei Deutschlands  
 AfD = Alternative für Deutschland  
 FDP = Freie Demokratische Partei  
 BSW = Bündnis Sahra Wagenknecht - Vernunft und Gerechtigkeit



CDU = Christlich Demokratische Union Deutschlands  
 GRÜNE = BÜNDNIS 90/DIE GRÜNEN  
 SPD = Sozialdemokratische Partei Deutschlands  
 AfD = Alternative für Deutschland  
 FDP = Freie Demokratische Partei  
 BSW = Bündnis Sahra Wagenknecht - Vernunft und Gerechtigkeit

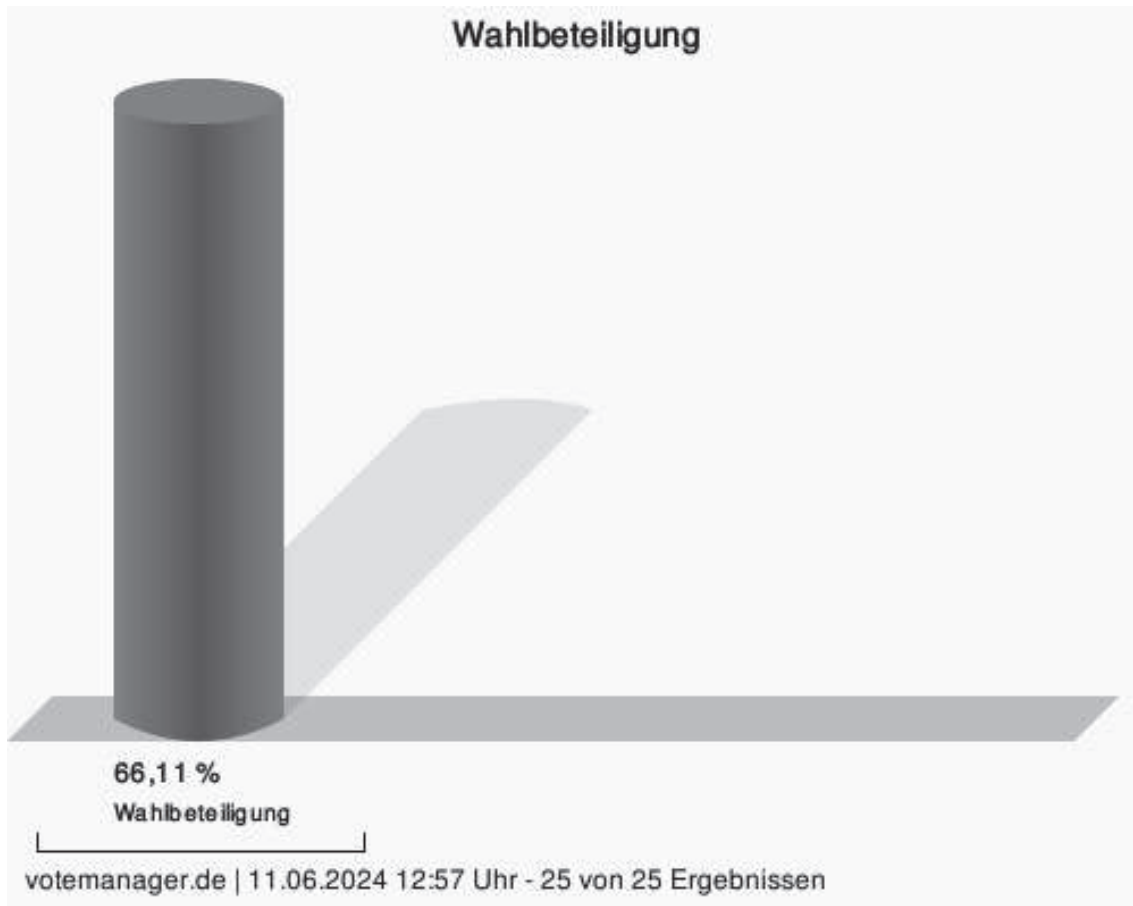
Stadt Waltrop  
Europawahl 09.06.2024  
Gewinne und Verluste Gesamtergebnis

	aktuelle Wahl: Europawahl 09.06.2024	im Vergleich zur: Europawahl 26.05.2019	
		Ergebnis	Gewinne und Verluste
Wahlberechtigte	23.296	23.449	-153
Wähler	15.401	14.551	+850
	66,11 %	62,05 %	+ 4,06
gültige Stimmen	15.291	14.408	+883
	99,29 %	99,02 %	+ 0,27
CDU	4.714	3.725	+989
	30,83 %	25,85 %	+ 4,98
GRÜNE	1.728	3.082	-1.354
	11,30 %	21,39 %	- 10,09
SPD	3.349	3.262	+87
	21,90 %	22,64 %	- 0,74
AfD	2.229	1.497	+732
	14,58 %	10,39 %	+ 4,19
FDP	787	917	-130
	5,15 %	6,36 %	- 1,21
DIE LINKE	228	527	-299
	1,49 %	3,66 %	- 2,17
Die PARTEI	272	318	-46
	1,78 %	2,21 %	- 0,43
Tierschutzpartei	359	214	+145
	2,35 %	1,49 %	+ 0,86
PIRATEN	81	104	-23
	0,53 %	0,72 %	- 0,19
Volt	164	67	+97
	1,07 %	0,47 %	+ 0,60
FAMILIE	110	130	-20
	0,72 %	0,90 %	- 0,18
FREIE WÄHLER	68	68	+0
	0,44 %	0,47 %	- 0,03
ÖDP	43	0	+43
	0,28 %	0,00 %	+ 0,28
BIG	13	0	+13
	0,09 %	0,00 %	+ 0,09
MERA25	23	0	+23
	0,15 %	0,00 %	+ 0,15

	aktuelle Wahl: Europawahl 09.06.2024	im Vergleich zur: Europawahl 26.05.2019	
		Ergebnis	Gewinne und Verluste
TIERSCHUTZ hier!	66	0	+66
	0,43 %	0,00 %	+ 0,43
PdH	19	0	+19
	0,12 %	0,00 %	+ 0,12
HEIMAT	10	0	+10
	0,07 %	0,00 %	+ 0,07
Bündnis C	18	13	+5
	0,12 %	0,09 %	+ 0,03
„Verjüngungsforschung“	4	0	+4
	0,03 %	0,00 %	+ 0,03
MENSCHLICHE WELT	19	8	+11
	0,12 %	0,06 %	+ 0,06
MLPD	2	6	-4
	0,01 %	0,04 %	- 0,03
DKP	2	5	-3
	0,01 %	0,03 %	- 0,02
SGP	2	1	+1
	0,01 %	0,01 %	+ 0,00
ABG	13	0	+13
	0,09 %	0,00 %	+ 0,09
dieBasis	7	0	+7
	0,05 %	0,00 %	+ 0,05
BÜNDNIS DEUTSCHLAND	69	0	+69
	0,45 %	0,00 %	+ 0,45
BSW	653	0	+653
	4,27 %	0,00 %	+ 4,27
DAVA	73	0	+73
	0,48 %	0,00 %	+ 0,48
KLIMALISTE	6	0	+6
	0,04 %	0,00 %	+ 0,04
LETZTE GENERATION	22	0	+22
	0,14 %	0,00 %	+ 0,14
PDV	10	0	+10
	0,07 %	0,00 %	+ 0,07
PdF	116	0	+116
	0,76 %	0,00 %	+ 0,76
V-Partei <sup>3</sup>	12	0	+12
	0,08 %	0,00 %	+ 0,08

	aktuelle Wahl: Europawahl 09.06.2024	im Vergleich zur: Europawahl 26.05.2019	
		Ergebnis	Gewinne und Verluste
Sonstige	0	464	-464
	0,00 %	3,22 %	- 3,22

Europawahl 26.05.2019: Sonstige = NPD, Volksabstimmung, ÖDP, BP, TIERSCHUTZ hier!, Tierschutzallianz, BIG, BGen, DIE DIREKTE!, Demokratie in Europa - DiEM25, III. Weg, Die Grauen, DIE RECHTE, nDIE VIOLETTEN, LIEBE, DIE FRAUEN, Graue Panther, LKR - Bernd Lucke und die Liberal-Konservativen Reformer, NL, ÖkoLinX, Die Humanisten, PARTEI FÜR DIE TIERE, Gesundheitsforschung



# Übersicht Gemeinden

Zusammenstellung der Ergebnisse nach Gemeinden

Ger	Sta	Wa	Wa	gü	CD	GR	SPI	AfD	FDI	DIE	Die	Tier	PIR	Vol	FAI	FRI	ÖD	BIG	ME	TIE	PdF	HE	Bür	„Ve	ME	MLI	DKI	SG	AB	(die	BÜ	BS	DA	KLI	LET	PD	PdF	V-	
		be	be	lig						LIN	PAI	sch	TEI			WÄ				hier		MA	nis	jün	WE				Ba	NIS			MA	GE			Par		
		rec	rec	ti						TEI	TEI	par	TEI			LEF						C	gun					sis	DEI			RA	RA			tei			
		tigt	tigt	gung							tei	tei											for					TSC	LAN			TIO				ti			
Sta	60.139.483.189.182.117.358.821.518.617.711.704.164.448.264.234.86.37.82.162.41.39.30.17.48.16.4.5.24.41.144.666.282.17.41.30.192.52	von	59.599.327.679.382.167.544.571.862.142.120.491.350.800.710.260.110.250.490.120.120.090.050.140.050.010.020.070.120.435.020.850.050.120.090.580.16	69	%	%	%	%	%	%	%	%	%	%	%	%	%	%	%	%	%	%	%	%	%	%	%	%	%	%	%	%	%	%	%	%	%	%	%
Sta	28.865.658.554.722.463.222.645.765.253.319.333.81.203.134.76.58.12.39.88.26.10.9.6.19.7.1.5.8.18.63.698.127.7.17.10.90.16	von	58.289.330.369.420.717.014.921.632.052.140.521.310.860.490.370.080.250.570.170.060.060.040.120.050.010.030.050.120.414.490.820.050.110.060.580.10	38	%	%	%	%	%	%	%	%	%	%	%	%	%	%	%	%	%	%	%	%	%	%	%	%	%	%	%	%	%	%	%	%	%	%	%
Sta	59.689.187.953.993.888.988.922.063.498.741.646.135.707.245.224.89.24.41.151.53.26.34.18.53.7.7.3.19.60.158.548.224.8.40.27.270.47	von	65.689.485.939.977.935.205.301.281.901.660.351.820.630.580.230.060.110.390.140.070.090.050.140.020.020.010.050.150.413.970.580.020.100.070.690.12	55	%	%	%	%	%	%	%	%	%	%	%	%	%	%	%	%	%	%	%	%	%	%	%	%	%	%	%	%	%	%	%	%	%	%	%
Sta	66.320.126.997.968.266.538.755.492.486.595.607.127.472.251.154.88.73.78.147.34.25.38.13.49.22.21.6.20.38.131.639.542.7.34.21.234.33	von	56.689.326.567.521.799.184.971.621.982.020.421.570.840.510.290.240.260.490.110.080.130.040.160.070.070.020.070.130.445.461.810.020.110.070.780.11	66	%	%	%	%	%	%	%	%	%	%	%	%	%	%	%	%	%	%	%	%	%	%	%	%	%	%	%	%	%	%	%	%	%	%	%
Sta	29.429.026.958.673.109.018.303.454.286.342.346.88.541.142.203.78.7.20.67.41.17.28.8.16.4.1.2.9.35.127.713.17.6.32.16.179.24	von	73.399.587.793.557.500.036.341.251.491.510.382.360.620.880.340.030.090.290.180.070.120.030.070.020.000.010.040.150.553.110.070.030.140.070.780.10	29	%	%	%	%	%	%	%	%	%	%	%	%	%	%	%	%	%	%	%	%	%	%	%	%	%	%	%	%	%	%	%	%	%	%	%
Sta	44.125.325.227.068.279.595.257.284.426.448.491.114.462.188.120.58.36.89.142.34.12.40.4.27.31.4.3.14.43.108.157.407.13.36.22.186.31	von	57.589.328.029.022.186.875.091.691.781.950.451.830.750.480.230.140.350.560.130.050.160.020.110.120.020.010.060.170.434.591.610.050.140.090.740.12	44	%	%	%	%	%	%	%	%	%	%	%	%	%	%	%	%	%	%	%	%	%	%	%	%	%	%	%	%	%	%	%	%	%	%	%
Sta	62.980.357.048.283.068.057.318.821.535.558.775.158.510.299.175.101.32.82.181.58.28.26.11.42.28.10.5.25.54.196.639.581.15.45.27.268.50	von	59.399.127.768.281.739.754.921.441.512.090.431.380.810.470.270.090.220.490.160.080.070.030.110.080.030.010.070.150.534.421.570.040.120.070.720.13	69	%	%	%	%	%	%	%	%	%	%	%	%	%	%	%	%	%	%	%	%	%	%	%	%	%	%	%	%	%	%	%	%	%	%	%
Sta	21.603.083.003.627.172.972.358.546.220.218.286.60.141.119.80.27.14.21.73.17.9.10.6.12.6.3.0.3.15.57.619.167.5.20.10.98.8	von	60.589.327.899.022.898.134.201.691.682.200.461.080.920.620.210.110.160.560.130.070.080.050.090.050.020.000.020.120.444.761.280.040.150.080.750.06	31	%	%	%	%	%	%	%	%	%	%	%	%	%	%	%	%	%	%	%	%	%	%	%	%	%	%	%	%	%	%	%	%	%	%	%

Ger	Sta	Wa	Wa	gü-	CD	GR	SPI	AfD	FDI	DIE	Die	Tier	PIR	Vol	FAI	FRI	ÖD	BIG	ME	TIE	PdF	HE	Bür	„Ve	ME	MLI	DKI	SG	AB	die	BÜ	BS	DA	KLI	LET	PD	PdF	V-
		be-	be-	lig-						LIN	PAI	sch	TEI			WÄ				hier	MA	nis	jün-	WE					Ba-	NIS			MA	GE			Par-	
		recht-	recht-	li-						TEI	par-	par-	par-			LEF						C	gun-					sis	DEI				RA-				tei <sup>3</sup>	
		igun-	igun-	gung-						TEI	tei	tei	tei									for-						LAN										
Sta	96.4	68.25	50.9	20.55	6.01	6.41	7.96	2.69	9.06	3.06	2.94	9.25	4.91	9.92	3.54	2.79	1.26	7.4	1.62	2.88	68	31	71	30	66	63	13	1	28	61	25	620	776	31	110	44	336	61
Rec	von	60,42	29,42	8,04	1,52	0,65	3,45	2,02	0,52	0,51	1,83	0,49	1,91	0,68	0,54	0,24	0,14	0,31	0,55	0,13	0,06	0,14	0,06	0,13	0,12	0,03	0,00	0,05	0,12	0,49	0,51	0,49	0,06	0,21	0,08	0,65	0,12	
ling	90	%	%	%	%	%	%	%	%	%	%	%	%	%	%	%	%	%	%	%	%	%	%	%	%	%	%	%	%	%	%	%	%	%	%	%	%	%
hau																																						
sen																																						
Sta	25.2	96.4	05.29	4.71	4.72	3.34	2.22	9.78	7.22	2.72	3.59	8.1	1.64	1.10	6.8	4.3	1.3	2.3	6.6	1.9	1.0	1.8	4	1.9	2	2	2	1.3	7	69	653	73	6	22	10	116	12	
Wa	von	66,19	9,29	0,83	1,30	1,90	4,58	5,15	1,49	1,78	2,35	0,53	1,07	0,72	0,44	0,28	0,09	0,15	0,43	0,12	0,07	0,12	0,03	0,12	0,10	0,10	0,10	0,09	0,05	0,45	0,27	0,48	0,04	0,14	0,07	0,76	0,08	
	25	%	%	%	%	%	%	%	%	%	%	%	%	%	%	%	%	%	%	%	%	%	%	%	%	%	%	%	%	%	%	%	%	%	%	%	%	